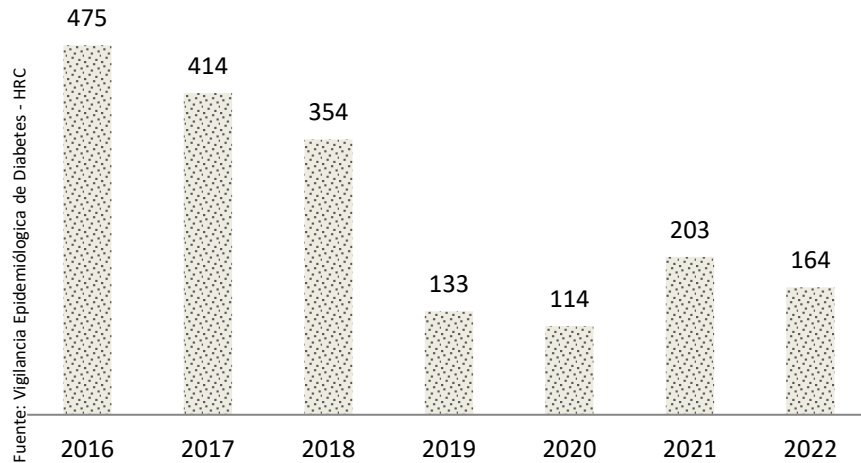




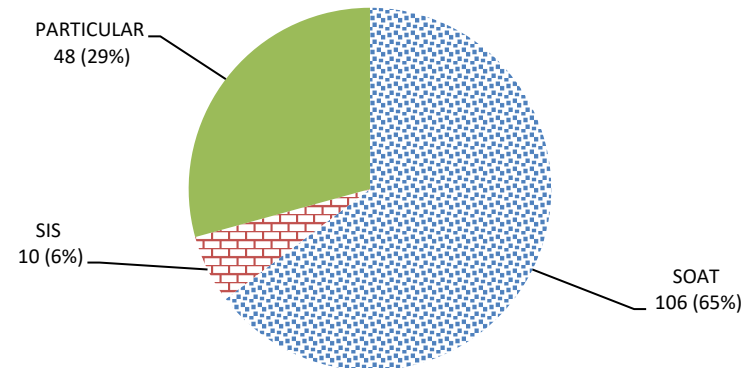
Oficina de Inteligencia Sanitaria
Unidad de Epidemiología

HOSPITAL REGIONAL DEL CUSCO REPORTE EPIDEMIOLÓGICO DE ACCIDENTES DE TRÁNSITO ENERO – JUNIO (SE. 1 - 26), AÑO 2022

NÚMERO DE ACCIDENTES DE TRÁNSITO, ATENDIDOS EN EL HOSPITAL REGIONAL POR AÑOS, 2016-2022 (SE N° 26)

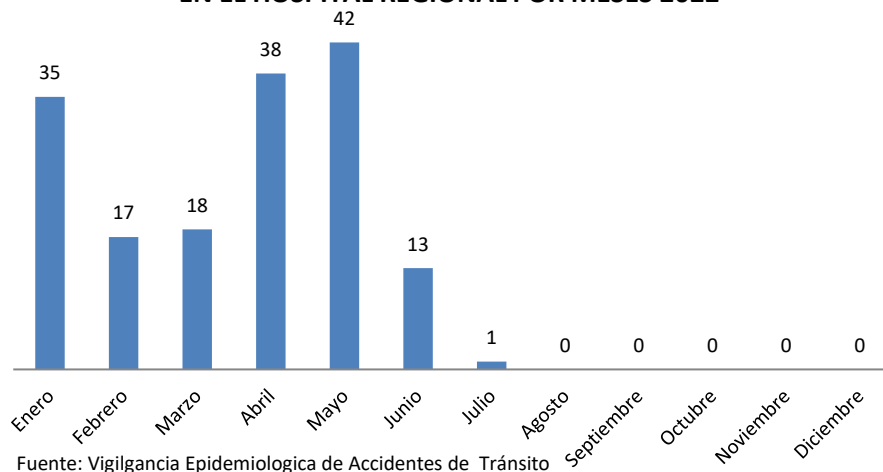


ACCIDENTES DE TRÁNSITO, SEGÚN FUENTE DE FINANCIAMIENTO DE LA ATENCIÓN



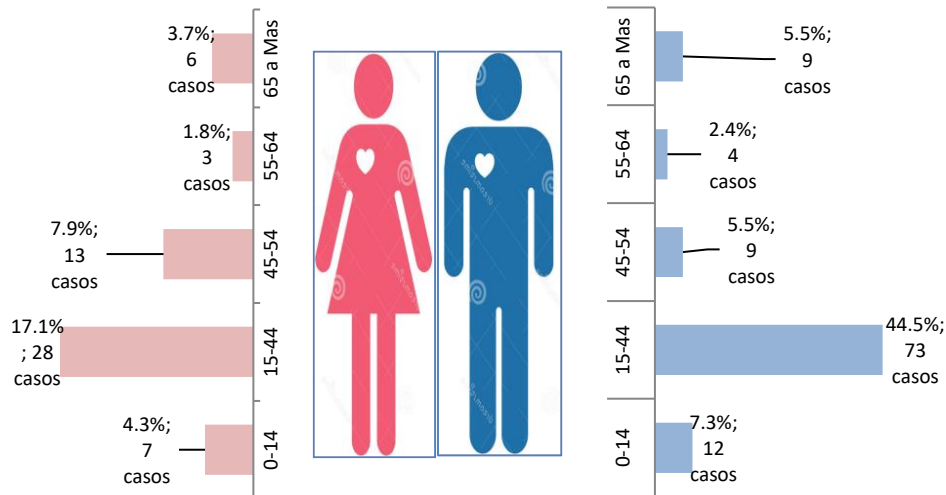
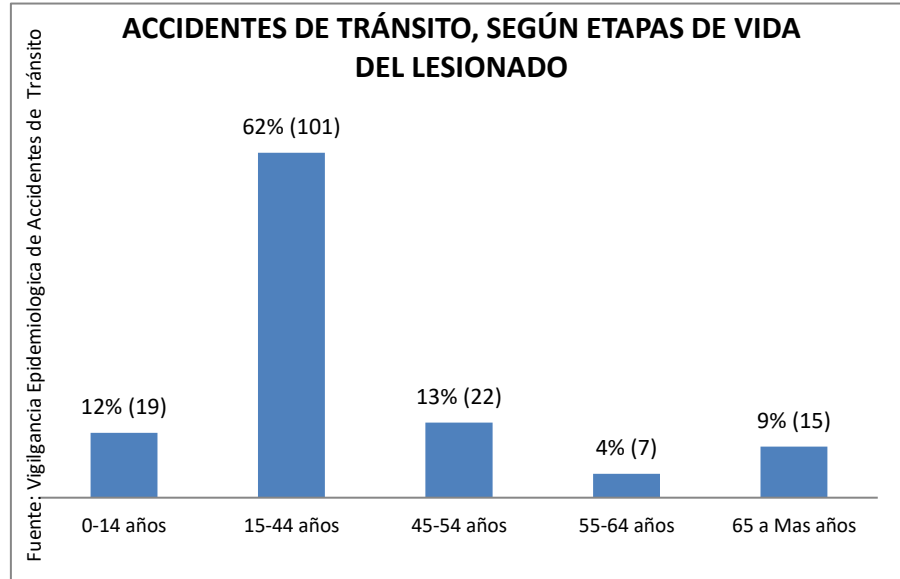
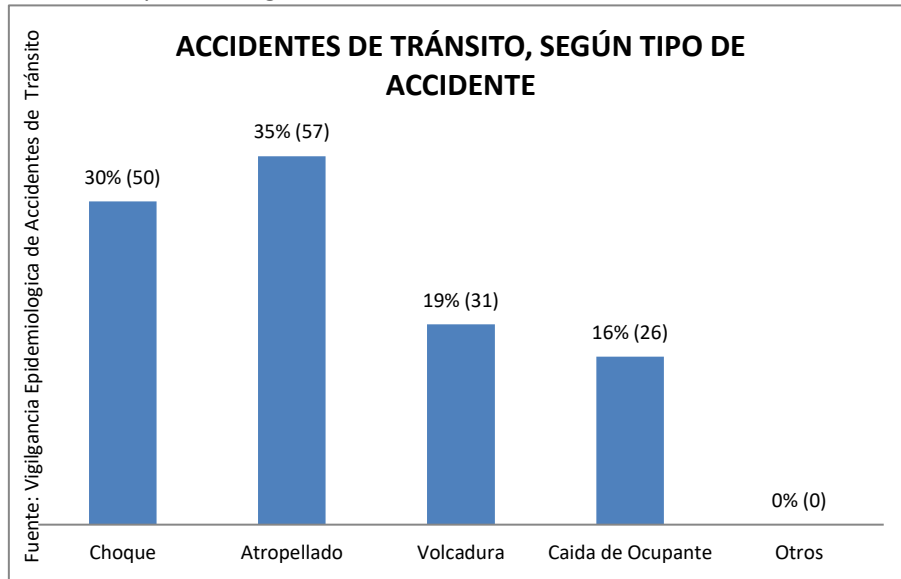
Fuente: Vigilancia Epidemiológica de Accidentes de Tránsito

NÚMERO Y % DE ACCIDENTES DE TRÁNSITO, ATENDIDOS EN EL HOSPITAL REGIONAL POR MESES 2022

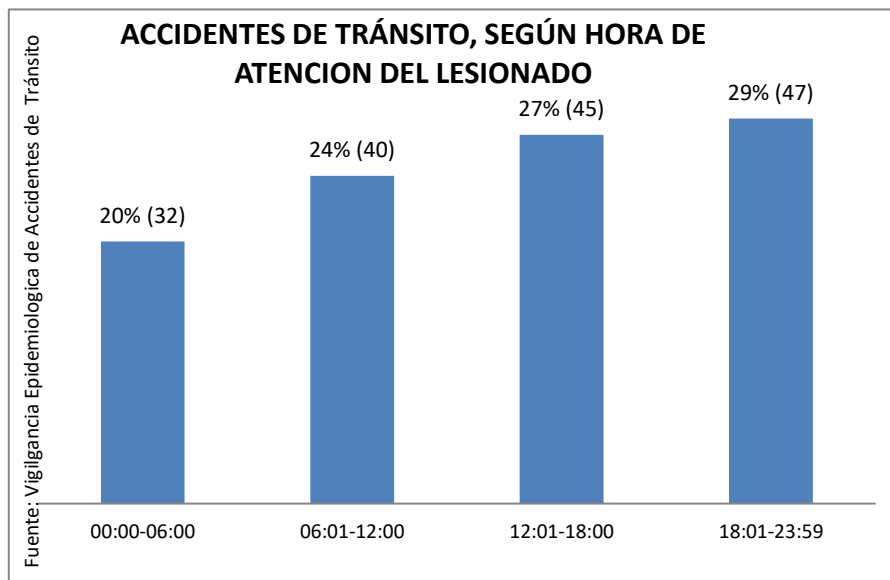
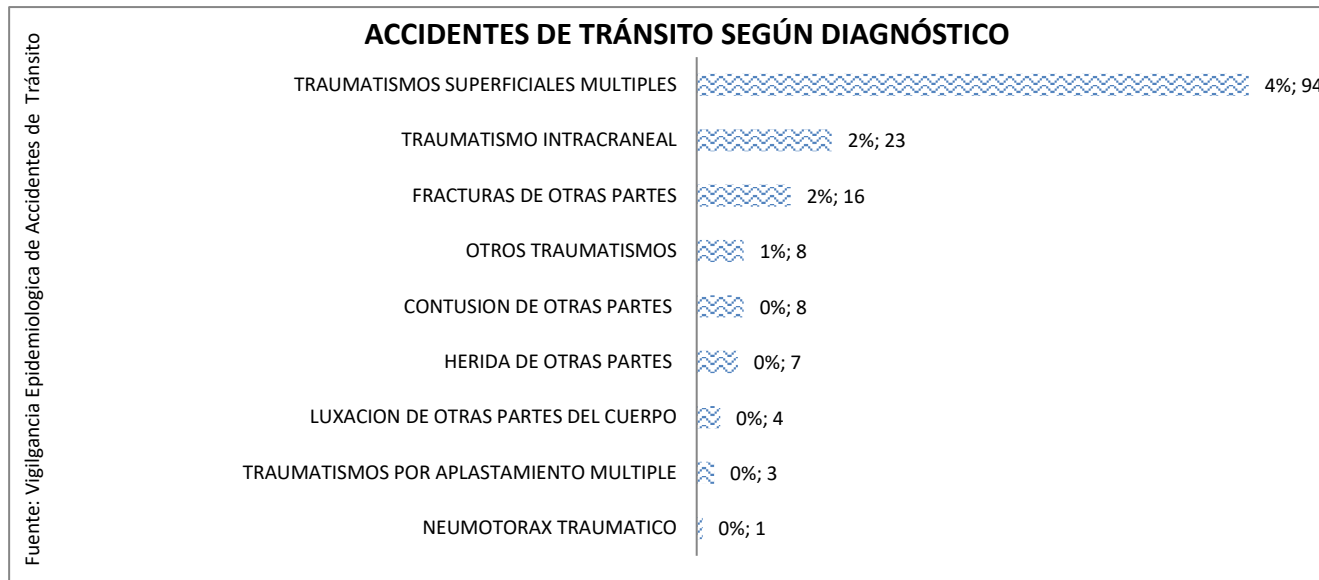


Fuente: Vigilancia Epidemiológica de Accidentes de Tránsito

En el año 2022, se han registrado 164 pacientes lesionados por accidentes de tránsito, de los cuales el 65% (106) cuentan con SOAT, 29% (48) son pacientes particulares que asumen sus gastos y 6% (10) fueron afiliados al SIS.



Respecto al tipo de accidente 57 (35%) fueron atropellados, 50 (30%) fueron choques, 31 (19%) sufrieron volcadura, 26 (16%) caídas del ocupante y otros 0 (0%). Según etapas de vida de los lesionados por accidentes de tránsito 62% (101 casos) corresponden al grupo adulto de 15 a 44 años, 27% (22 casos) corresponde al grupo de 45 a 54 años, 12% (19 casos) corresponde a la etapa de vida niño, 9% (15 casos) son mayores de 60 años y 4% (7 casos) corresponden al grupo de 55 a 64 años. Según género por grupos de edad de los lesionados, en el género **Masculino**, del total de 107 casos; 44.5% (73 casos) corresponden al grupo de 15 a 44 años; 7.3% (12 casos) al grupo de 0 a 14 años; 5.5% (9 casos) al grupo de 45 a 54 años; 5.5% (9 casos) al grupo de 65 a más años y 2.4% (4 casos) al grupo de 55 a 64 años. En el género **Femenino**, del total de 57 casos; 17.1% (28 casos) corresponden al grupo de 15 a 44 años; 4.3% (7 casos) al grupo de 0 a 14 años; 7.9% (13 casos) al grupo de 45 a 54 años; 3.7% (6 casos) al grupo de 65 a más años y 1.8% (3 casos) al grupo de 55 a 64 años.

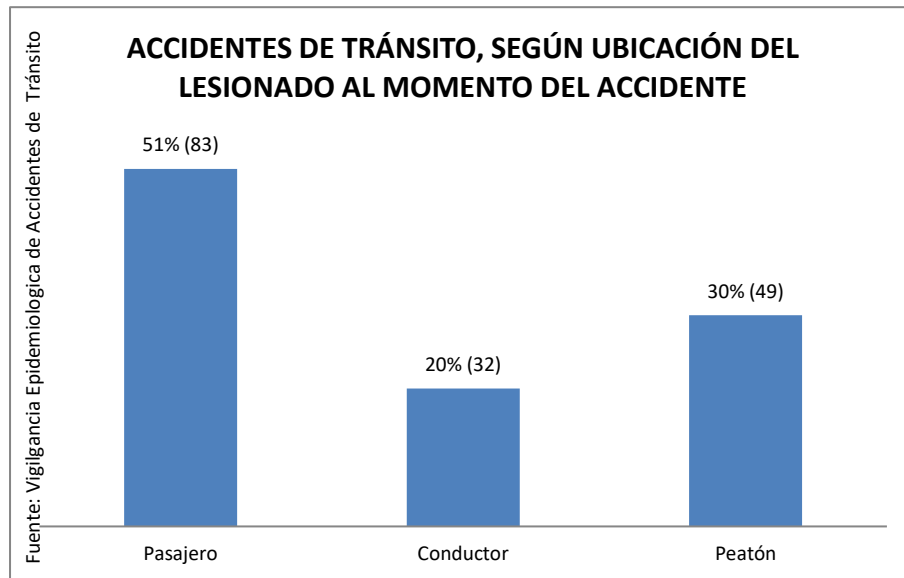
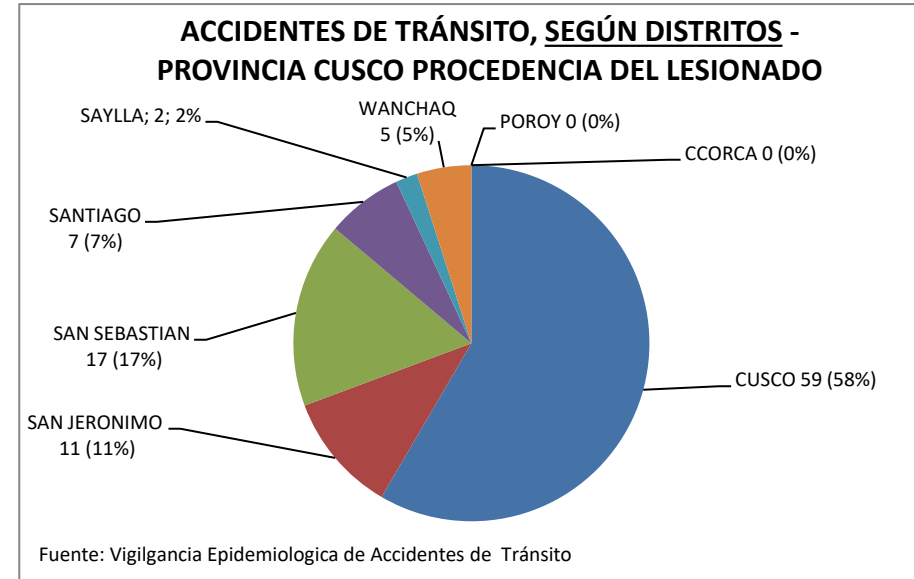
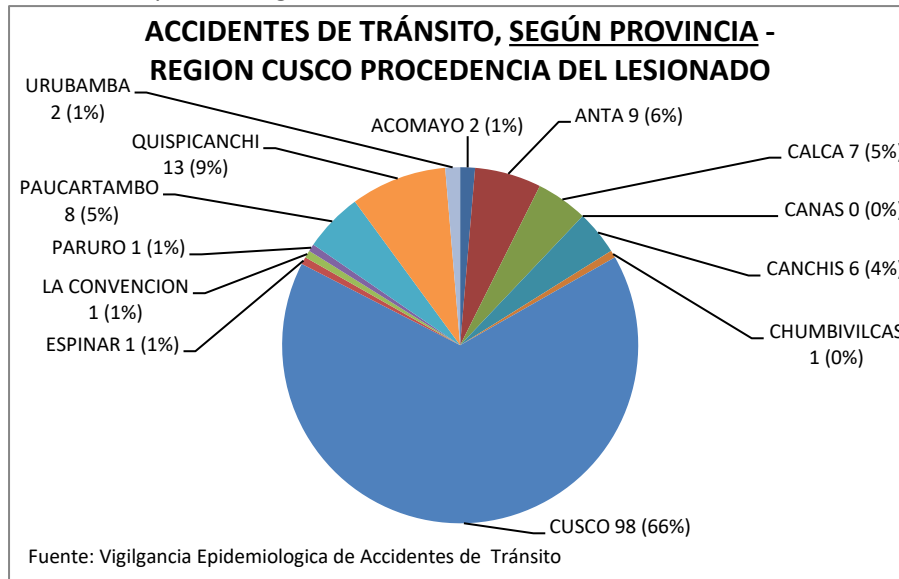


Respecto a los diagnósticos de los accidentes de tránsito predominan los traumatismos superficiales múltiples 94 (57%), seguido de los traumatismos intracraneales 16 (10%), contusión de otras partes 16 (10%), heridas de otras partes 8 (5%).

Según el horario de atención del lesionado, se observa que predomina el horario de 12:01-18:00 con el 27% (45 casos), seguido de 18:01-23:59 con 29% (47 casos), 00:00-06:00 con el 20% (32 casos) y 06:01-12:00 con 24% (40 casos).



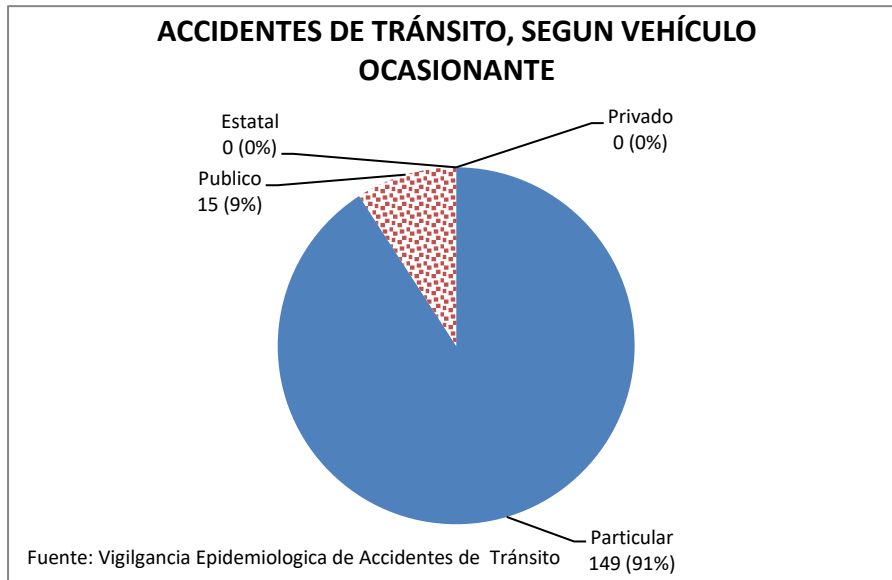
Oficina de Inteligencia Sanitaria
Unidad de Epidemiología



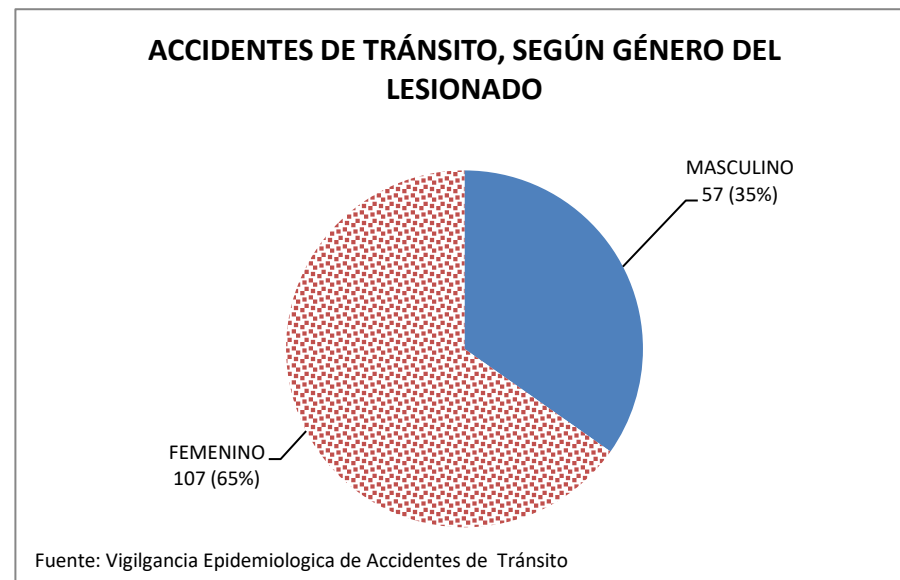
Según la provincia de procedencia del lesionado 98 (66%) proceden de la provincia de Cusco, 13 (9%) de la provincia de Quispicanchi, 8 (5%) de Paucartambo, 1 (1%) pertenecen a Chumbivilcas, 6 (4%) pertenecen a Canchis, 7 (5%) corresponden a la provincia de Calca, 1 (1%) corresponden a la provincia de La Convención, 9 (6%) pertenecen a Anta, 2 (1%) corresponden a Urubamba, 1 (1%) corresponden a Paruro, 1 (1%) corresponden a Espinar y 0 (0%) a la provincia de Canas.

Según el distrito de procedencia del lesionado, 59 (58%) proceden del Distrito de Cusco, 17 (17%) pertenecen a San Sebastián, 5 (5%) proceden de Wanchaq, 7 (7%) pertenecen a Santiago, 11 (11%) pertenecen a San Jerónimo, 2 (2%) pertenecen a Saylla y 0 (0%) pertenecen a Poroy.

Respecto a ubicación del lesionado al momento del accidente, se observa que 83 (51%) fueron pasajeros, 49 (30%) son peatones y 32 (20%) conductores que sufrieron las lesiones.



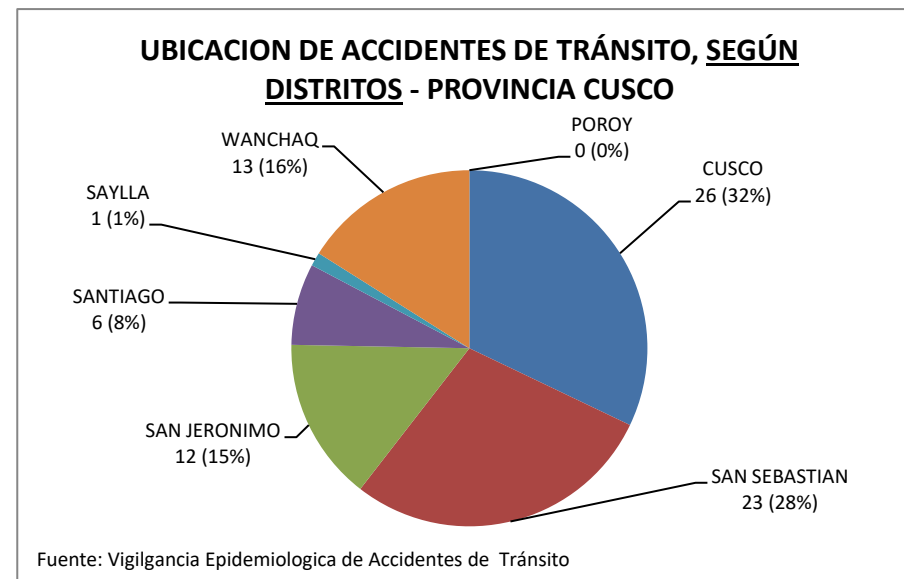
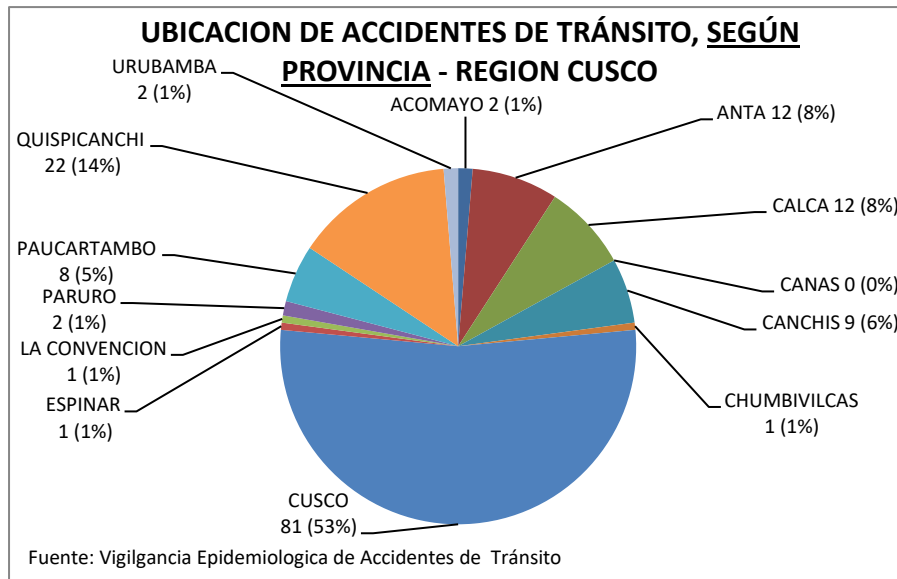
Respecto al vehículo ocasionante, 149 (91%) son vehículos particulares, 15 (9%) fueron vehículos públicos, 0 (0%) es vehículo estatal y 0 (0%) privados.



El mayor porcentaje de lesionados corresponden al sexo masculino 57 (35%) y 107 (65%) corresponden al sexo femenino.



Oficina de Inteligencia Sanitaria
Unidad de Epidemiología



Los accidentes de tránsito se originaron en su mayoría en la Provincia de Cusco 81 (53%), Quispicanchi 22 (14%), Anta 12 (8%), Calca 12 (8%), Paucartambo 8 (5%), La Convención 1 (1%), Canchis 9 (6%), Urubamba 2 (1%), Paruro 2 (1%).

Según la ubicación del accidente de tránsito por Distritos, 26 (32%) corresponde a Cusco, 23 (28%) ocurrieron en San Sebastián, 13 (16%) ocurrieron en Wanchaq, 6 (7%) a Santiago, 12 (15%) a San Jerónimo y 1 (1%) en Saylla.

Jefa de la Oficina de Inteligencia Sanitaria: Med. Marina Ochoa Linares – Análisis de Información.

Responsable de la Vigilancia de Accidentes de Tránsito: Lic. Luz Yupanqui Ttito – Lic. Silma Hurtado Peña.

Apoyo Informático: Ing. Jonny Jimmy Chambi Huilca.

Fuente: Vigilancia Epidemiológica de Accidentes de Tránsito.