



Oficina de Inteligencia Sanitaria
Unidad de Epidemiología

HOSPITAL REGIONAL DEL CUSCO

REPORTE DE LA VIGILANCIA EPIDEMIOLÓGICA DE MORTALIDAD PERINATAL

ENERO - DICIEMBRE, AÑO 2022 SE. 52

MUERTES PERINATALES													
MES PERIODO	ENERO	FEBRERO	MARZO	ABRIL	MAYO	JUNIO	JULIO	AGOSTO	SETIEMBRE	OCTUBRE	NOVIEMBRE	DICIEMBRE	TOTAL
2012	8	10	8	8	5	2	7	9	11	6	8	8	90
2013	9	12	6	5	6	2	8	6	6	5	4	7	76
2014	5	4	8	5	6	4	12	7	2	3	6	12	74
2015	5	3	10	8	2	6	4	4	2	5	6	5	60
2016	7	4	4	6	6	7	7	8	7	7	4	4	71
2017	10	4	4	3	2	4	10	8	10	7	7	3	72
2018	4	4	6	12	5	4	4	9	7	5	7	3	70
2019	4	7	6	5	10	5	6	4	4	3	5	8	67
2020	2	3	8	3	4	5	10	5	7	2	3	5	57
2021	8	6	3	4	4	2	3	2	4	6	5	7	54
2022	3	4	4	3	0	0	5	2	3	2	2	4	32

Fuente: Unidad de Epidemiología

OBITOS													
MES PERIODO	ENERO	FEBRERO	MARZO	ABRIL	MAYO	JUNIO	JULIO	AGOSTO	SETIEMBRE	OCTUBRE	NOVIEMBRE	DICIEMBRE	TOTAL
2012	4	5	4	7	3	6	7	6	5	5	3	7	62
2013	9	5	6	5	6	6	3	2	5	7	4	2	60
2014	3	2	7	7	5	2	6	6	5	3	2	8	56
2015	8	2	6	7	2	3	8	10	6	7	5	5	69
2016	9	2	7	3	7	4	4	5	3	1	6	4	55
2017	1	5	3	3	1	2	0	3	4	6	5	3	36
2018	5	8	5	3	8	7	2	3	3	4	5	6	59
2019	7	5	6	4	2	2	4	5	7	4	6	3	55
2020	5	3	5	5	9	3	5	3	4	7	3	3	55
2021	3	2	2	5	4	2	7	5	3	3	2	4	42
2022	3	2	3	2	4	4	7	2	5	6	0	2	40

Fuente: Unidad de Epidemiología



Oficina de Inteligencia Sanitaria
Unidad de Epidemiología

HOSPITAL REGIONAL DEL CUSCO

MATRIZ BABIES-MUERTES PERINATALES SEGÚN PESO Y TIEMPO DE VIDA DEL RN

AÑO 2022 (SE N° 1 - 52)

PESO	Óbito		Total Óbitos	Tiempo de vida del RN			Total RN	TOTAL
	Intraparto	Anteparto		Menor de 24 horas	De 1 a 7 días	De 8 a 28 días		
500 - 999 grs.	0	6	6	2	3	2	7	13
	0%	15%	15%	18%	25%	22%	22%	
1000-1499 grs.	0	10	10	1	6	3	10	20
	0%	25%	25%	9%	50%	33%	31%	
1500-1999 grs.	0	2	2	1	1	1	3	5
	0%	5%	5%	9%	8%	11%	9%	
2000-2499 grs.	0	7	7	1	2	0	3	10
	0%	18%	18%	9%	17%	0%	9%	
2500-2999 grs.	0	3	3	4	0	1	5	8
	0%	8%	8%	36%	0%	11%	16%	
> 3000 grs.	0	12	12	2	0	2	4	16
	0%	30%	30%	18%	0%	22%	13%	
Total	0	40	40	11	12	9	32	72
	0%	100%	100%	34%	38%	28%	100%	

Fuente: Unidad de Epidemiología

Se evidencia que el 31% de las muertes perinatales presentó un peso entre 1000-1499 gramos.

De los casos de óbito fetal se evidencia que el 30% tuvo un peso al nacer de > 3000 grs.

Mientras que de los casos de mortalidad neonatal precoz se evidencia que el 50% de los casos tuvo un peso al nacer entre 1000-1499 gramos.

	Salud Materna
	Cuidado durante el Parto
	Cuidado durante el Embarazo
	Cuidado del RN



Oficina de Inteligencia Sanitaria
Unidad de Epidemiología

HOSPITAL REGIONAL DEL CUSCO

MUERTES PERINATALES SEGÚN PESO Y CAUSA DE MUERTE

AÑO 2022 (SE N° 1 - 52)

PESO	Óbito		Total Óbitos	Causa de Muerte Neonatales						Total	
	Intraparto	Anteparto		Síndrome Distres Respiratorio	Malformación Congénita	Asfixia Perinatal	Infección	Muerte súbita del lactante	Sepsis Bacteriana		Otros
500 - 999 grs.	0	6	6	5	0	0	0	0	2	0	7
	0%	15%	15%	36%	0%	0%	0%	0%	29%	0%	22%
1000-1499 grs.	0	10	10	6	2	0	1	0	1	0	10
	0%	25%	25%	43%	22%	0%	100%	0%	14%	0%	31%
1500-1999 grs.	0	2	2	0	2	0	0	0	1	0	3
	0%	5%	5%	0%	22%	0%	0%	0%	14%	0%	9%
2000-2499 grs.	0	7	7	1	1	0	0	0	1	0	3
	0%	18%	18%	7%	11%	0%	0%	0%	14%	0%	9%
2500-2999 grs.	0	3	3	0	3	1	0	0	1	0	5
	0%	8%	8%	0%	33%	100%	0%	0%	14%	0%	16%
> 3000 grs.	0	12	12	2	1	0	0	0	1	0	4
	0%	30%	30%	14%	11%	0%	0%	0%	14%	0%	13%
Total	0	40	40	14	9	1	1	0	7	0	32
	0%	100%	100%	44%	28%	3%	3%	0%	22%	0%	100%

Fuente: Unidad de Epidemiología

Se evidencia que 44% de los casos de mortalidad neonatal fueron causados por Síndrome de Distrés Respiratorio, de los cuales el 43% se dió en neonatos con muy bajo peso al nacer; 28% de los casos de mortalidad neonatal fueron causados por Malformaciones Congénitas, 22% por Sepsis Bacteriana.

	Salud Materna
	Cuidado durante el Parto
	Cuidado durante el Embarazo
	Cuidado del RN



Oficina de Inteligencia Sanitaria
Unidad de Epidemiología

HOSPITAL REGIONAL DEL CUSCO

MUERTES PERINATALES SEGÚN TIPO DE PARTO Y CAUSA DE MUERTE

AÑO 2022 (SE N° 1 - 52)

Tipo de Parto	Edad Gestacional	Causa de Muerte Neonatales							Total
		Síndrome Distres Respiratorio	Malformación Congénita	Asfixia Perinatal	Infección	Muerte súbita del lactante	Sepsis Bacteriana	Otros	
Distocico	Menor de 30 sem	4	1	0	0	0	0	0	5
	De 30 a 36 sem	3	3	0	1	0	2	0	9
	De 37 a 41 sem	2	1	0	0	0	3	0	6
	De 42 a mas	0	0	0	0	0	0	0	0
Total Distocico		9	5	0	1	0	5	0	20
Eutocico	Menor de 30 sem	2	0	0	0	0	1	0	3
	De 30 a 36 sem	2	1	1	0	0	1	0	5
	De 37 a 41 sem	1	3	0	0	0	0	0	4
	De 42 a mas	0	0	0	0	0	0	0	0
Total Eutocico		5	4	1	0	0	2	0	12
Total		14	9	1	1	0	7	0	32

Fuente: Unidad de Epidemiología

Del total de muertes neonatales el 62.5% nacieron por parto distócico, de los cuales el 45.0% tuvo como causa de muerte síndrome de Distrés Respiratorio, con una edad gestacional entre 37 y 41 semanas. Del total de muertes neonatales nacidas por parto eutócico, el 33.3% fallecieron por Malformación Congénita con una edad gestacional entre 37 a 41 semanas.



Oficina de Inteligencia Sanitaria
Unidad de Epidemiología

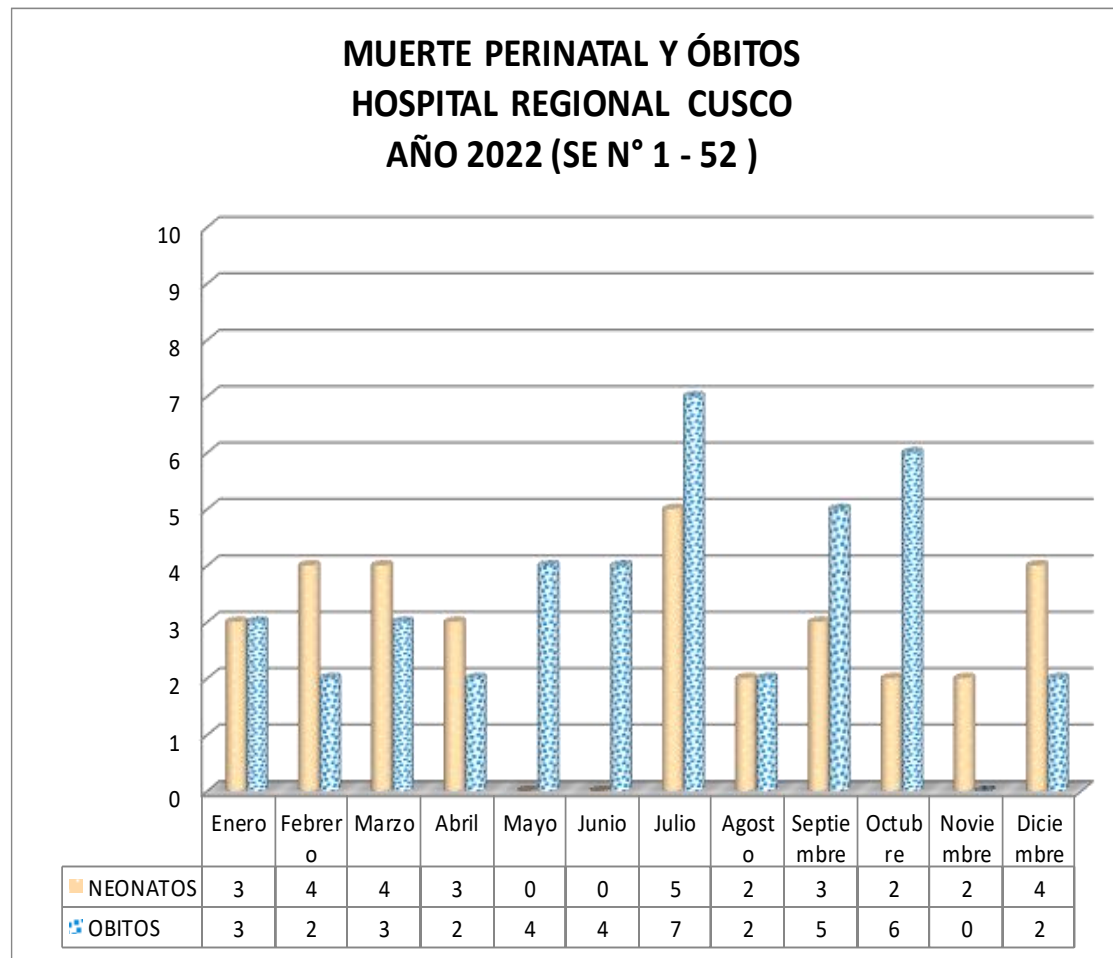
HOSPITAL REGIONAL DEL CUSCO MUERTES PERINATALES Y ÓBITOS POR MESES AÑO 2022 (SE N° 1 -52)

MUERTES PERINATALES Y ÓBITOS POR MESES

Meses	NEONATOS	OBITOS	TOTAL
Enero	3	3	6
Febrero	4	2	6
Marzo	4	3	7
Abril	3	2	5
Mayo	0	4	4
Junio	0	4	4
Julio	5	7	12
Agosto	2	2	4
Septiembre	3	5	8
Octubre	2	6	8
Noviembre	2	0	2
Diciembre	4	2	6
TOTAL	32	40	72

Fuente: Unidad de Epidemiología.

MUERTE PERINATAL Y ÓBITOS HOSPITAL REGIONAL CUSCO AÑO 2022 (SE N° 1 - 52)



Se evidencia que el mes de mayor incidencia de mortalidad neonatal es Julio con 5 casos (15.6% del total de muertes neonatales), mientras que el mes con mayor incidencia de óbitos fetales es Julio con 7 casos (17.5% del total de óbitos fetales).



Oficina de Inteligencia Sanitaria
Unidad de Epidemiología

HOSPITAL REGIONAL DEL CUSCO

MATRIZ BABIES-MUERTES PERINATALES SEGÚN PESO Y TIEMPO DE VIDA DEL RN

AÑO 2022 (SE N° 1 -52)

PESO	Óbito		Total Óbitos	Tiempo de vida del RN				Total RN	TOTAL
	Intraparto	Anteparto		Menor de 24 horas	De 1 a 3 días	De 4 a 7 días	De 8 a 28 días		
500 - 999 grs.	0	6	6	2	0	3	2	7	13
	0%	15%	15%	18%	0%	38%	22%	22%	
1000-1499 grs.	0	10	10	1	2	4	3	10	20
	0%	25%	25%	9%	50%	50%	33%	31%	
1500-1999 grs.	0	2	2	1	1	0	1	3	5
	0%	5%	5%	9%	25%	0%	11%	9%	
2000-2499 grs.	0	7	7	1	1	1	0	3	10
	0%	18%	18%	9%	25%	13%	0%	9%	
2500-2999 grs.	0	3	3	4	0	0	1	5	8
	0%	8%	8%	36%	0%	0%	11%	16%	
> 3000 grs.	0	12	12	2	0	0	2	4	16
	0%	30%	30%	18%	0%	0%	22%	13%	
Total	0	40	40	11	4	8	9	32	72
	0%	100%	100%	34%	13%	25%	28%	100%	

Fuente: Unidad de Epidemiología

Se evidencia una incidencia de 12 casos en óbitos fetales con un peso mayor a 3000 gr.

Se observa que la mayor incidencia de casos de muerte neonatal en las primeras 24 horas, se da en neonatos con peso entre 1000 a 1499 gramos, con 1 de los 11 casos totales.

Se observa que la mayor incidencia de casos de muerte neonatal en el periodo de 1 a 3 días, se da en neonatos con peso entre 1500 a 1999 gramos con 1 de los 4 casos totales.

Se observa que la mayor incidencia de casos de muerte neonatal en el periodo de 4 a 7 días, se da en neonatos con peso 1000 - 1499 gramos, con 4 de los 8 casos totales.

	Salud Materna
	Cuidado durante el Parto
	Cuidado durante el Embarazo
	Cuidado del RN



Oficina de Inteligencia Sanitaria
Unidad de Epidemiología

HOSPITAL REGIONAL DEL CUSCO

MATRIZ BABIES-MUERTES PERINATALES SEGÚN PESO Y TIEMPO DE VIDA DEL RN

AÑO 2022 (SE N° 1 - 52)

PESO	Óbito		Total Óbitos	Tiempo de vida del RN				Total RN	TOTAL
	Intraparto	Anteparto		Menor de 24 horas	De 1 a 3 días	De 4 a 7 días	De 8 a 28 días		
500 - 749 grs.	0	2	2	1	0	1	2	4	6
	0%	5%	5%	9%	0%	13%	22%	13%	
750 - 999 grs.	0	4	4	1	0	2	0	3	7
	0%	10%	10%	9%	0%	25%	0%	9%	
1000 - 1249 grs.	0	5	5	0	2	3	0	5	10
	0%	13%	13%	0%	50%	38%	0%	16%	
1250 - 1499 grs.	0	5	5	1	0	1	3	5	10
	0%	13%	13%	9%	0%	13%	33%	16%	
1500-1999 grs.	0	2	2	1	1	0	1	3	5
	0%	5%	5%	9%	25%	0%	11%	9%	
2000-2499 grs.	0	7	7	1	1	1	0	3	10
	0%	18%	18%	9%	25%	13%	0%	9%	
2500-2999 grs.	0	3	3	4	0	0	1	5	8
	0%	8%	8%	36%	0%	0%	11%	16%	
> 3000 grs.	0	12	12	2	0	0	2	4	16
	0%	30%	30%	18%	0%	0%	22%	13%	
Total	0	40	40	11	4	8	9	32	72
	0%	100%	100%	34%	13%	25%	28%	100%	

Fuente: Unidad de Epidemiología

El peso entre 1000 a 1249 gramos cuenta con 3 casos de total de 32 casos de muerte neonatal en el periodo de 4 a 7 días de vida.

	Salud Materna
	Cuidado durante el Parto
	Cuidado durante el Embarazo
	Cuidado del RN



Oficina de Inteligencia Sanitaria
Unidad de Epidemiología

HOSPITAL REGIONAL DEL CUSCO

MATRIZ BABIES-MUERTES PERINATALES SEGÚN PESO Y CAUSA DE MUERTE

AÑO 2022 (SE N° 1 - 52)

PESO	Óbito		Total Óbitos	Causa de Muerte Neonatal							TOTAL
	Intraparto	Anteparto		Síndrome Distres Respiratorio	Malformacion Congenita	Asfixia Perinatal	Muerte Subita del Lactante	Infeccion	Sepsis Bacteriana	Otros	
500 - 749 grs.	0	2	2	2	0	0	0	0	2	0	4
	0%	5%	5%	14%	0%	0%	0%	0%	29%	0%	13%
750 - 999 grs.	0	4	4	3	0	0	0	0	0	0	3
	0%	10%	10%	21%	0%	0%	0%	0%	0%	0%	9%
1000 - 1249 grs.	0	5	5	3	2	0	0	0	0	0	5
	0%	13%	13%	21%	22%	0%	0%	0%	0%	0%	16%
1250 - 1499 grs.	0	5	5	3	0	0	0	1	1	0	5
	0%	13%	13%	21%	0%	0%	0%	100%	14%	0%	16%
1500-1999 grs.	0	2	2	0	2	0	0	0	1	0	3
	0%	5%	5%	0%	22%	0%	0%	0%	14%	0%	9%
2000-2499 grs.	0	7	7	1	1	0	0	0	1	0	3
	0%	18%	18%	7%	11%	0%	0%	0%	14%	0%	9%
2500-2999 grs.	0	3	3	0	3	1	0	0	1	0	5
	0%	8%	8%	0%	33%	100%	0%	0%	14%	0%	16%
> 3000 grs.	0	12	12	2	1	0	0	0	1	0	4
	0%	36%	30%	14%	11%	0%	0%	0%	14%	0%	13%
Total	0	40	40	14	9	1	0	1	7	0	32
	0%	100%	100%	44%	28%	3%	0%	3%	22%	0%	100%

Fuente: Unidad de Epidemiología

Se observa que el síndrome de Distrés Respiratorio, como causa de muerte neonatal, tiene incidencias similares con pesos de 1000-1249 y 1250-1499 gramos, con 3 casos en ambos grupos de los 14 casos totales.

Se observa que las Malformaciones Congénitas, como causa de muerte neonatal, tiene mayor incidencia en pesos de 1000-1249, 1500-1999 y > 3000 gramos con 2 de 9 casos totales.

Se observa que la Sepsis Bacteriana, como causa de muerte neonatal, tiene 1 caso con peso 2000-2499 gramos de los 7 casos totales.

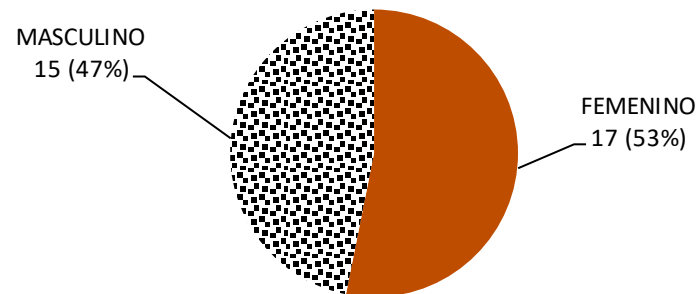
	Salud Materna
	Cuidado durante el Parto
	Cuidado durante el Embarazo
	Cuidado del RN



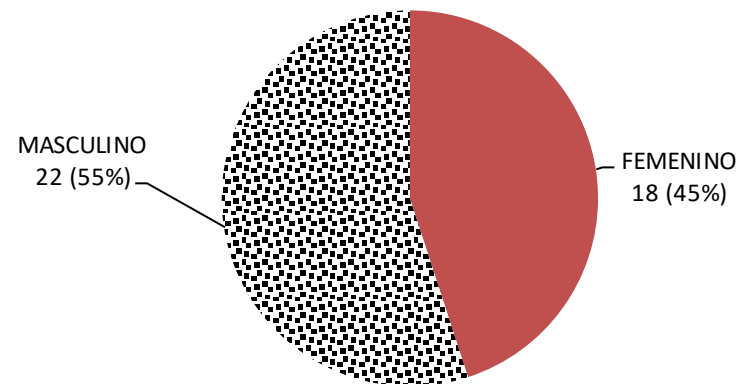
Oficina de Inteligencia Sanitaria
Unidad de Epidemiología

HOSPITAL REGIONAL DEL CUSCO MUERTES PERINATALES Y ÓBITOS DEL RN AÑO 2022 (SE N° 1 - 52)

Muertes Perinatales



Óbitos



MUERTES PERINATALES 2022

MUERTES PERINATALES 2022		
FEMENINO	MASCULINO	TOTAL
17	15	32

OBITOS 2022

OBITOS 2022		
FEMENINO	MASCULINO	TOTAL
18	22	40