

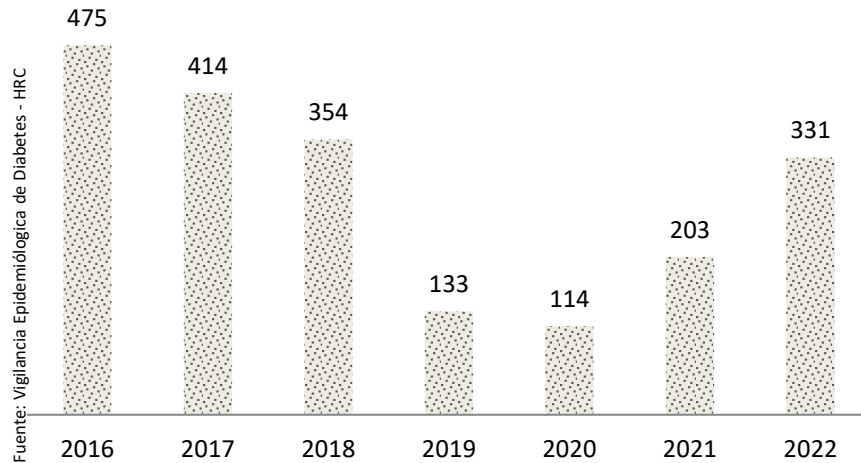


# HOSPITAL REGIONAL DEL CUSCO

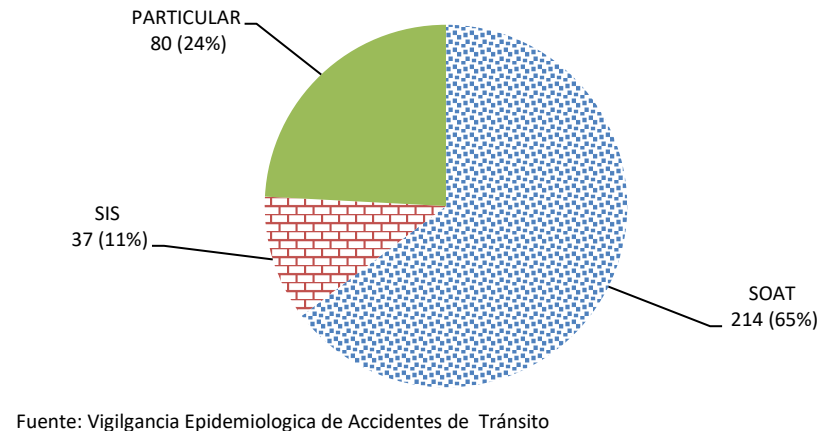
## REPORTE EPIDEMIOLÓGICO DE ACCIDENTES DE TRÁNSITO

### ENERO – DICIEMBRE (SE. 1 - 52), AÑO 2022

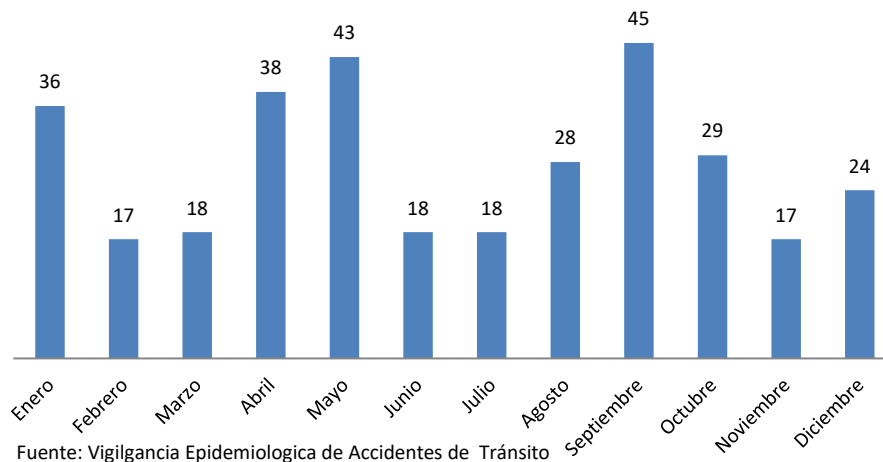
**NÚMERO DE ACCIDENTES DE TRÁNSITO, ATENDIDOS EN EL HOSPITAL REGIONAL POR AÑOS, 2016-2022 (SE N° 52)**



**ACCIDENTES DE TRÁNSITO, SEGÚN FUENTE DE FINANCIAMIENTO DE LA ATENCIÓN**



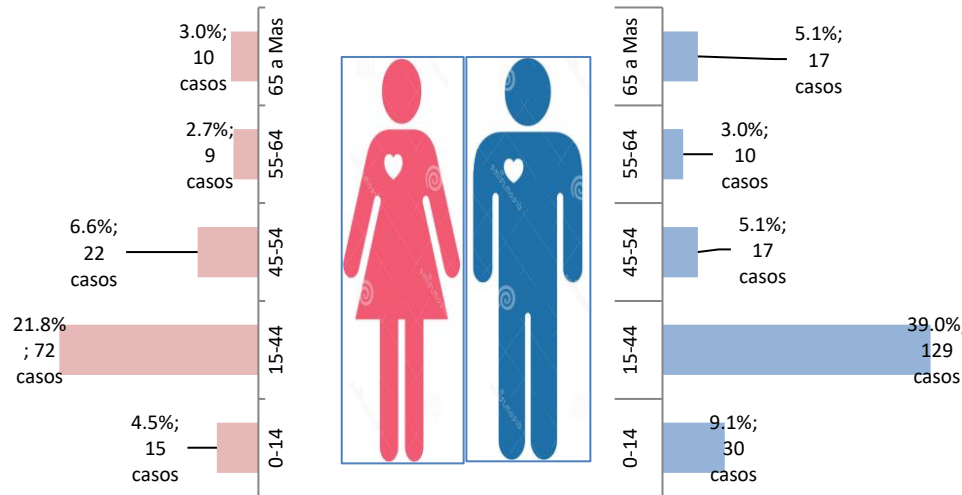
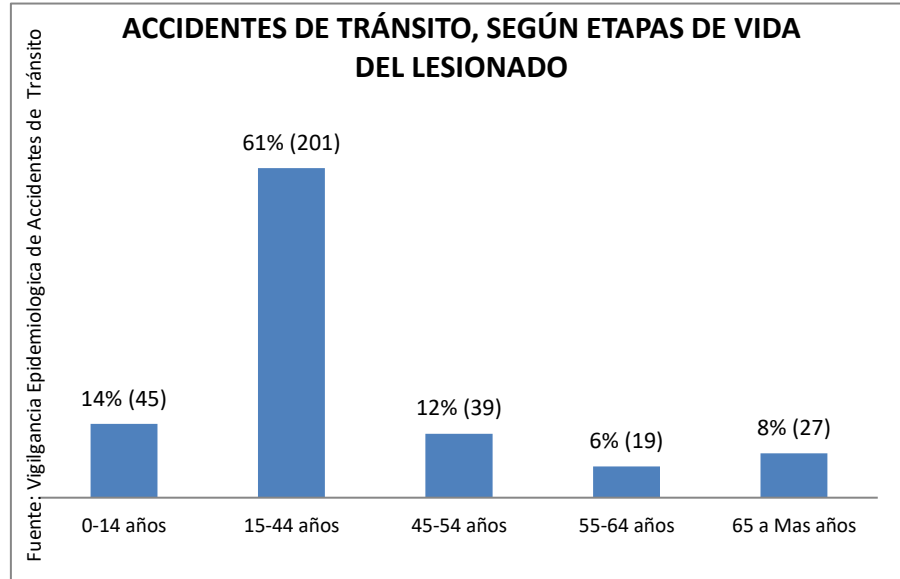
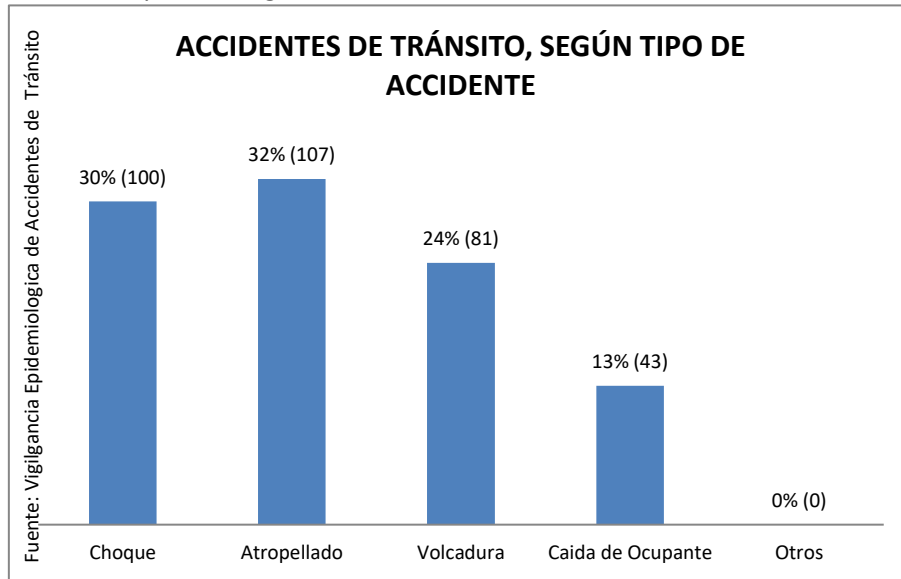
**NÚMERO Y % DE ACCIDENTES DE TRÁNSITO, ATENDIDOS EN EL HOSPITAL REGIONAL POR MESES 2022**



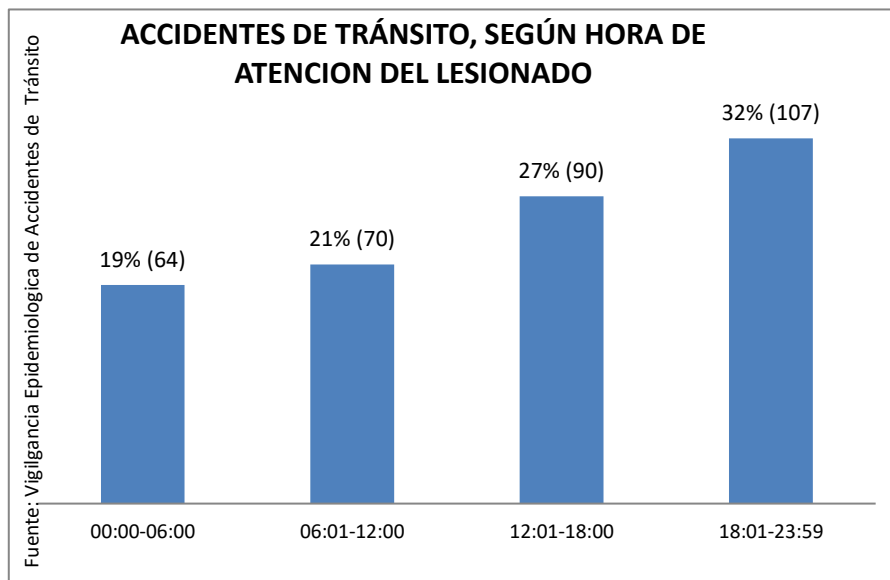
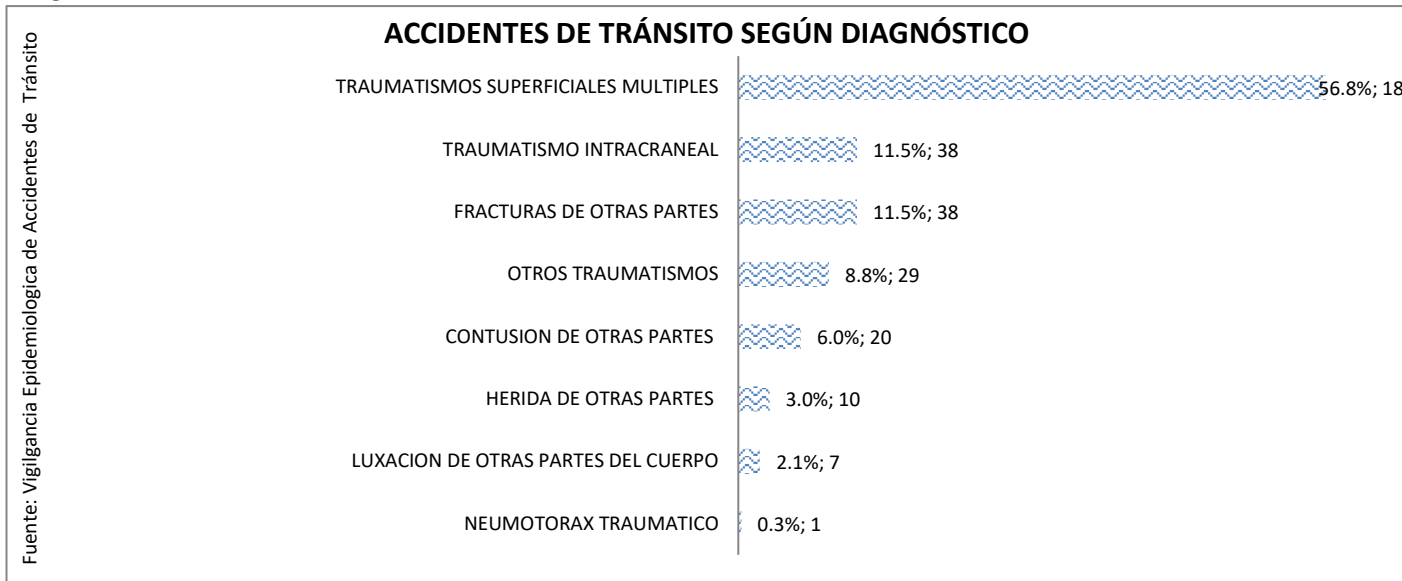
En el año 2022, se han registrado 331 pacientes lesionados por accidentes de tránsito, de los cuales el 65% (214) cuentan con SOAT, 24% (80) son pacientes particulares que asumen sus gastos y 11% (37) fueron afiliados al SIS.



Oficina de Inteligencia Sanitaria  
Unidad de Epidemiología



Respecto al tipo de accidente 107 (32%) fueron atropellados, 100 (30%) fueron choques, 81 (24%) sufrieron volcadura, 43 (13%) caídas del ocupante y otros 0 (0%). Según etapas de vida de los lesionados por accidentes de tránsito 61% (201 casos) corresponden al grupo adulto de 15 a 44 años, 27% (39 casos) corresponde al grupo de 45 a 54 años, 14% (45 casos) corresponde a la etapa de vida niño, 8% (27 casos) son mayores de 60 años y 6% (19 casos) corresponden al grupo de 55 a 64 años. Según género por grupos de edad de los lesionados, en el género **Masculino**, del total de 203 casos; 39.0% (129 casos) corresponden al grupo de 15 a 44 años; 9.1% (30 casos) al grupo de 0 a 14 años; 5.1% (17 casos) al grupo de 45 a 54 años; 5.1% (17 casos) al grupo de 65 a más años y 3.0% (10 casos) al grupo de 55 a 64 años. En el género **Femenino**, del total de 128 casos; 21.8% (72 casos) corresponden al grupo de 15 a 44 años; 4.5% (15 casos) al grupo de 0 a 14 años; 6.6% (22 casos) al grupo de 45 a 54 años; 3.0% (10 casos) al grupo de 65 a más años y 2.7% (9 casos) al grupo de 55 a 64 años.

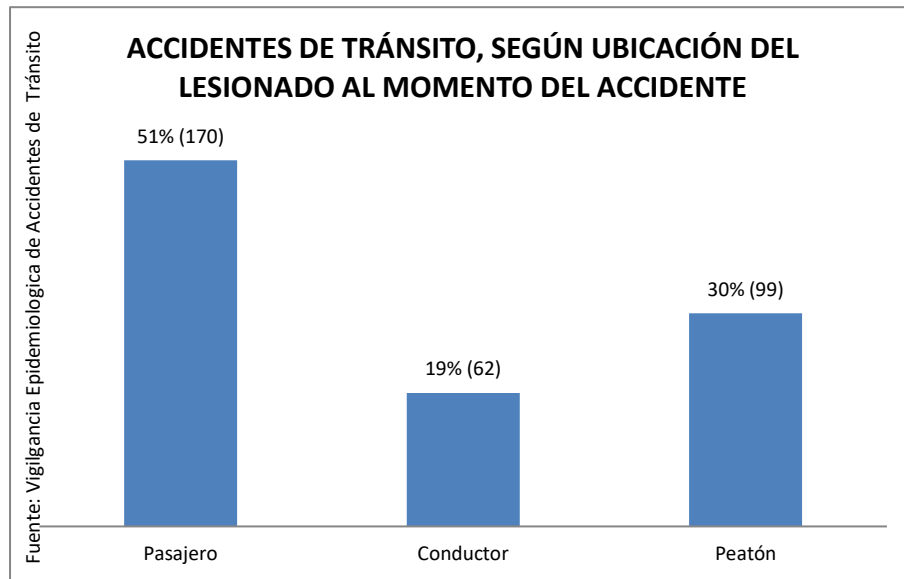
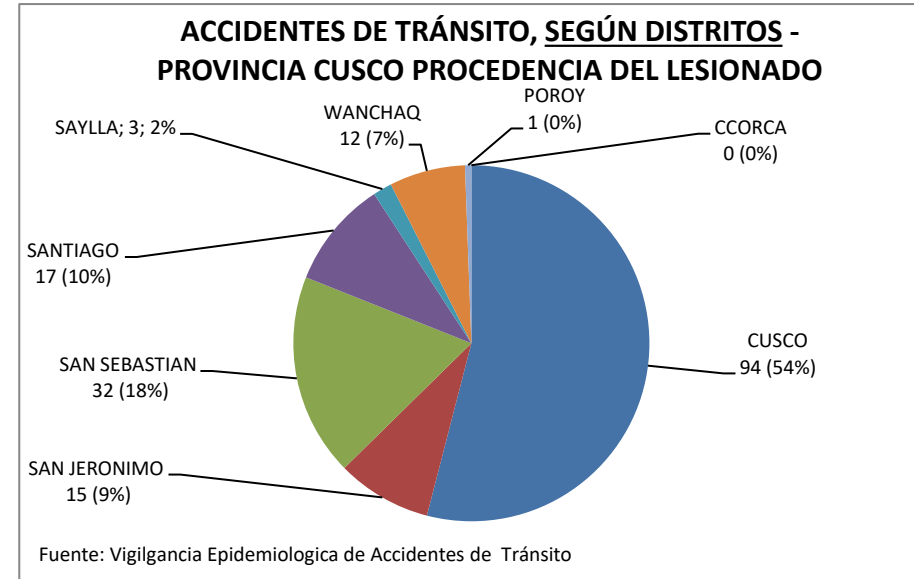
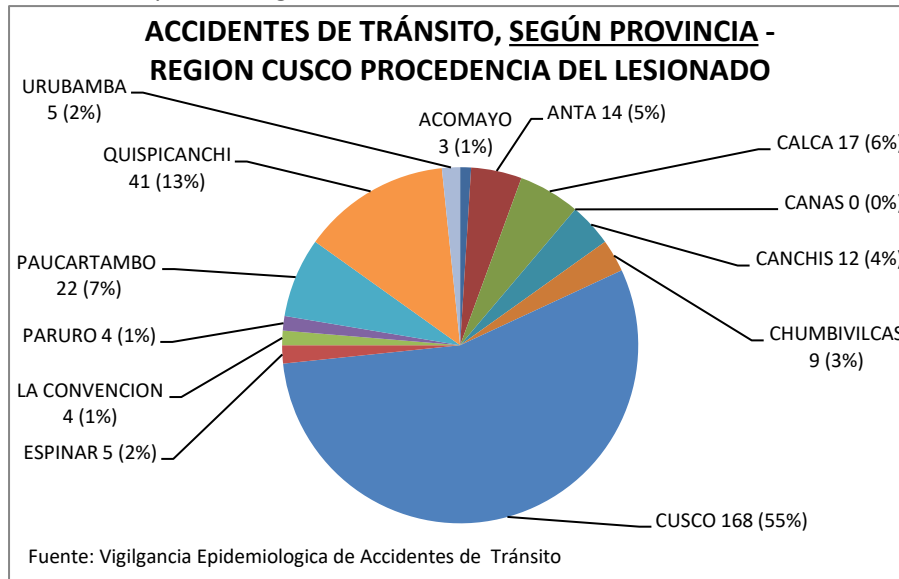


Respecto a los diagnósticos de los accidentes de tránsito predominan los traumatismos superficiales múltiples 188 (56.8%), seguido de los traumatismos intracraneales 38 (11.5%), contusión de otras partes 38 (11.5%), heridas de otras partes 29 (8.8%).

Según el horario de atención del lesionado, se observa que predomina el horario de 18:01-23:59 con 32% (107 casos), seguido de 12:01-18:00 con el 27% (90 casos), 06:01-12:00 con 21% (70 casos) y 00:00-06:00 con el 19% (64 casos).



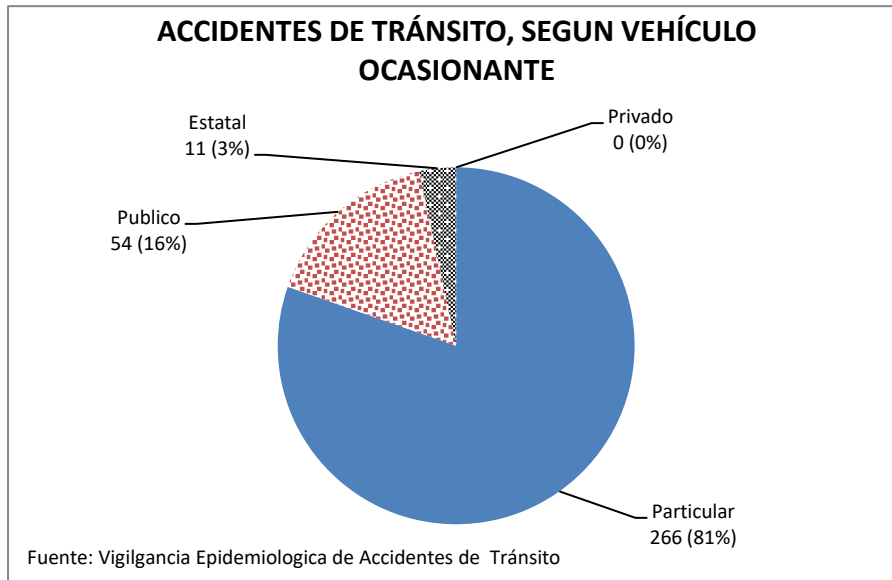
Oficina de Inteligencia Sanitaria  
Unidad de Epidemiología



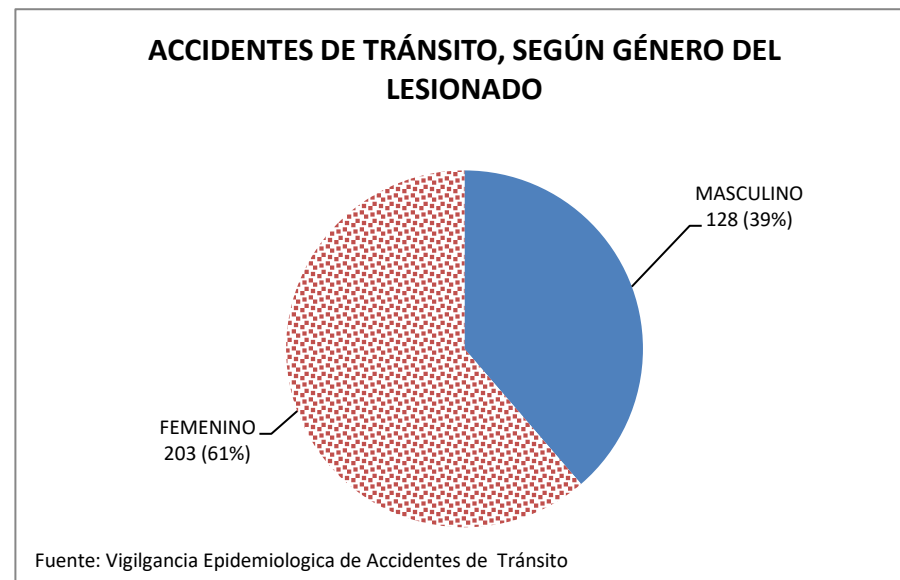
Según la provincia de procedencia del lesionado 168 (55%) proceden de la provincia de Cusco, 41 (13%) de la provincia de Quispicanchi, 22 (7%) de Paucartambo, 9 (3%) pertenecen a Chumbivilcas, 12 (4%) pertenecen a Canchis, 17 (6%) corresponden a la provincia de Calca, 4 (1%) corresponden a la provincia de La Convención, 14 (5%) pertenecen a Anta, 5 (2%) corresponden a Urubamba, 4 (1%) corresponden a Paruro, 5 (2%) corresponden a Espinar y 0 (0%) a la provincia de Canas.

Según el distrito de procedencia del lesionado, 94 (54%) proceden del Distrito de Cusco, 32 (18%) pertenecen a San Sebastián, 12 (7%) proceden de Wanchaq, 17 (10%) pertenecen a Santiago, 15 (9%) pertenecen a San Jerónimo, 3 (2%) pertenecen a Saylla y 1 (1%) pertenecen a Poroy.

Respecto a ubicación del lesionado al momento del accidente, se observa que 170 (51%) fueron pasajeros, 99 (30%) son peatones y 62 (19%) conductores que sufrieron las lesiones.



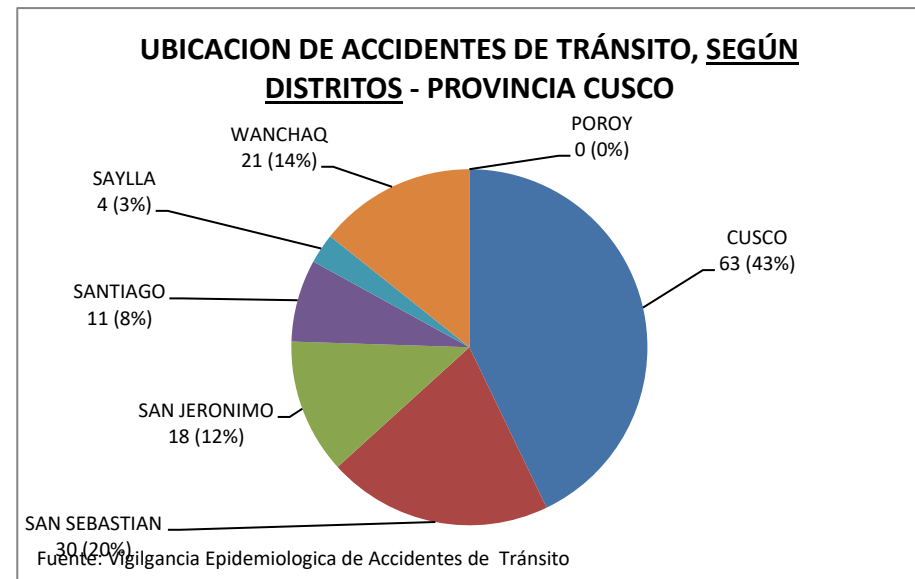
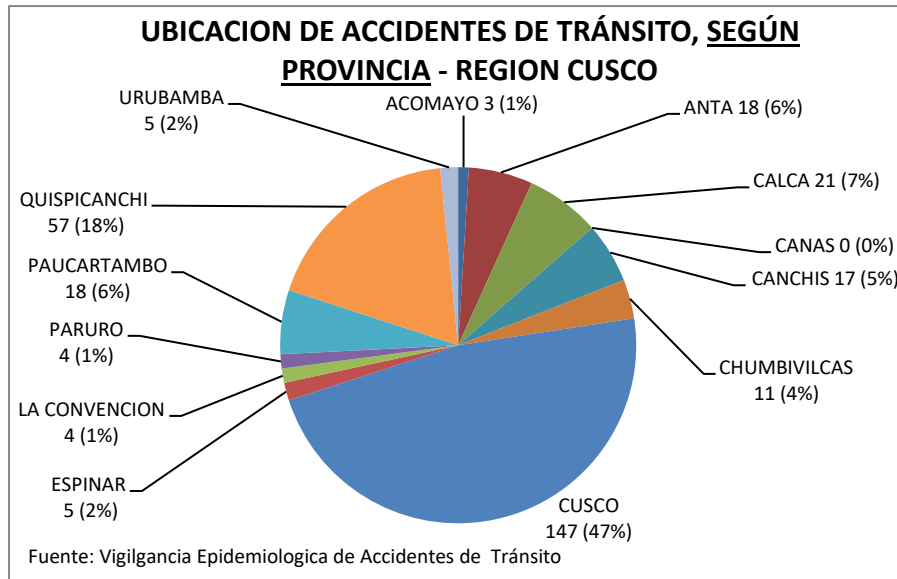
Respecto al vehículo ocasionante, 266 (80%) son vehículos particulares, 54 (16%) fueron vehículos públicos, 11 (3%) es vehículo estatal y 0 (0%) privados.



El mayor porcentaje de lesionados corresponden al sexo masculino 128 (39%) y 203 (61%) corresponden al sexo femenino.



Oficina de Inteligencia Sanitaria  
Unidad de Epidemiología



Los accidentes de tránsito se originaron en su mayoría en la Provincia de Cusco 147 (47%), Quispicanchi 57 (18%), Anta 18 (6%), Calca 21 (7%), Paucartambo 18 (6%), La Convención 4 (1%), Canchis 17 (5%), Urubamba 5 (2%), Paruro 4 (1%).

Según la ubicación del accidente de tránsito por Distritos, 63 (43%) corresponde a Cusco, 30 (20%) ocurrieron en San Sebastián, 21 (14%) ocurrieron en Wanchaq, 11 (7%) a Santiago, 18 (12%) a San Jerónimo y 4 (3%) en Saylla.

**Jefa de la Oficina de Inteligencia Sanitaria:** Med. Marina Ochoa Linares – Análisis de Información.

**Responsable de la Vigilancia de Accidentes de Tránsito:** Lic. Luz Yupanqui Ttito – Lic. Silma Hurtado Peña.

**Apoyo Informático:** Ing. Jonny Jimmy Chambi Huilca.

**Fuente:** Vigilancia Epidemiológica de Accidentes de Tránsito.