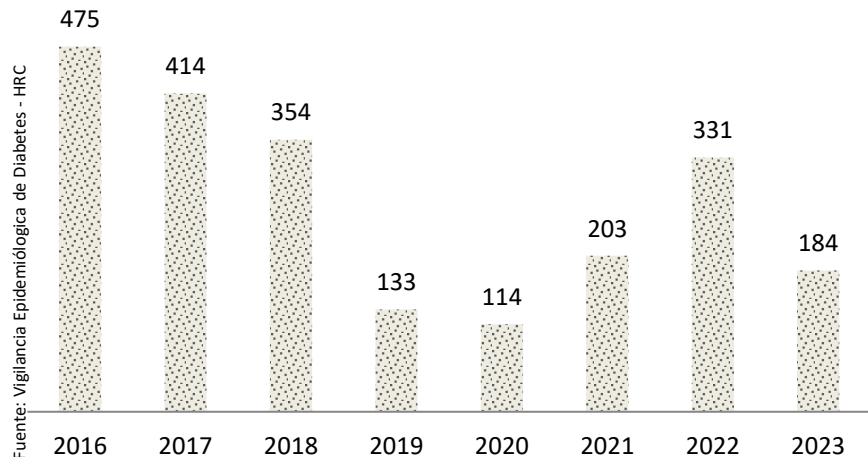




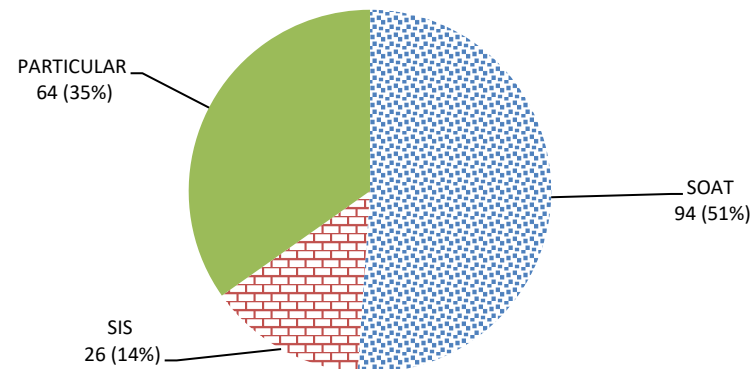
Oficina de Inteligencia Sanitaria
Unidad de Epidemiología

HOSPITAL REGIONAL DEL CUSCO REPORTE EPIDEMIOLÓGICO DE ACCIDENTES DE TRÁNSITO ENERO – JUNIO (SE. 1 - 28), AÑO 2023

NÚMERO DE ACCIDENTES DE TRÁNSITO, ATENDIDOS EN EL HOSPITAL REGIONAL POR AÑOS, 2016-2023 (SE N° 28)

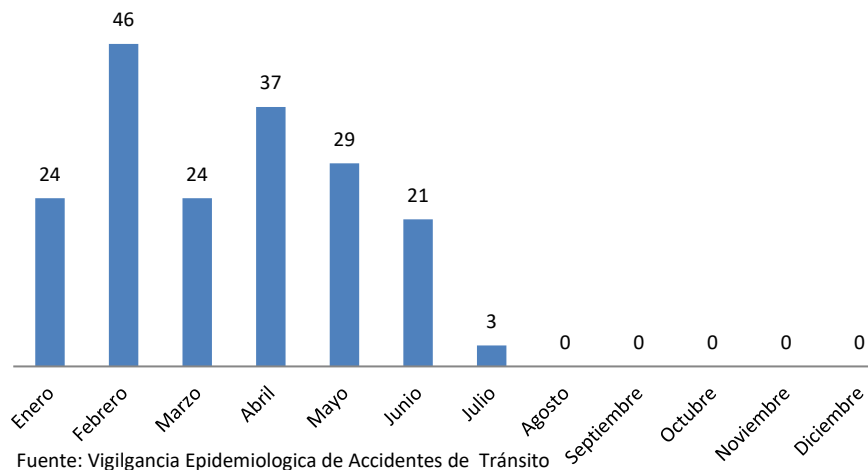


ACCIDENTES DE TRÁNSITO, SEGÚN FUENTE DE FINANCIAMIENTO DE LA ATENCIÓN



Fuente: Vigilancia Epidemiológica de Accidentes de Tránsito

NÚMERO Y % DE ACCIDENTES DE TRÁNSITO, ATENDIDOS EN EL HOSPITAL REGIONAL POR MESES 2023

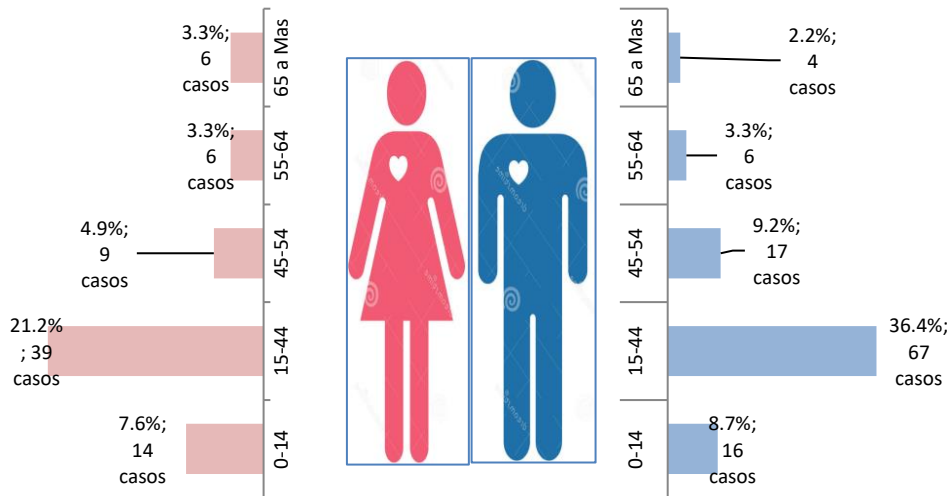
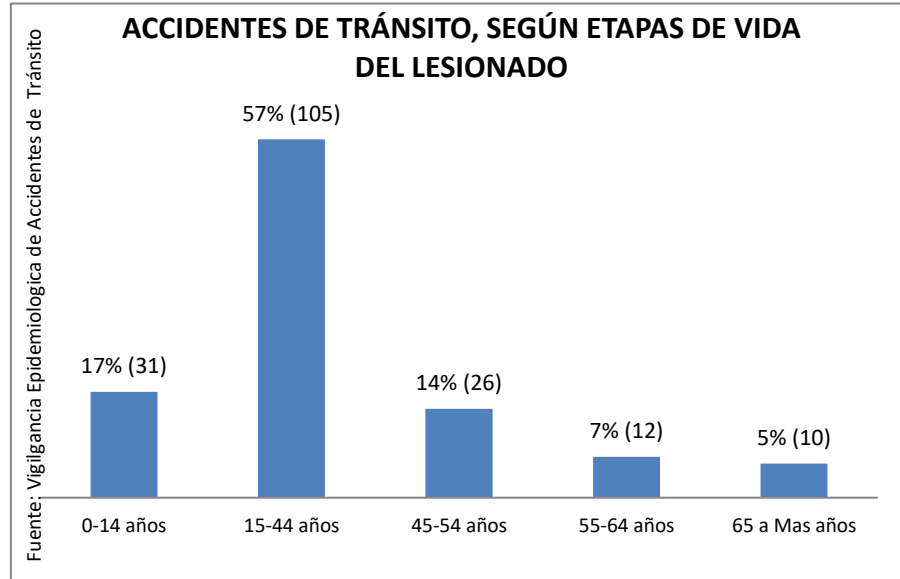
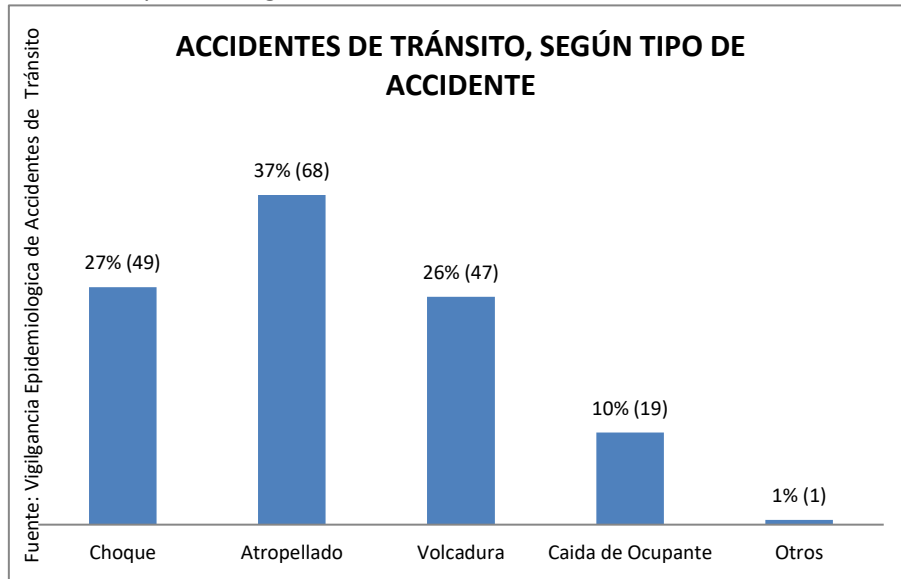


Fuente: Vigilancia Epidemiológica de Accidentes de Tránsito

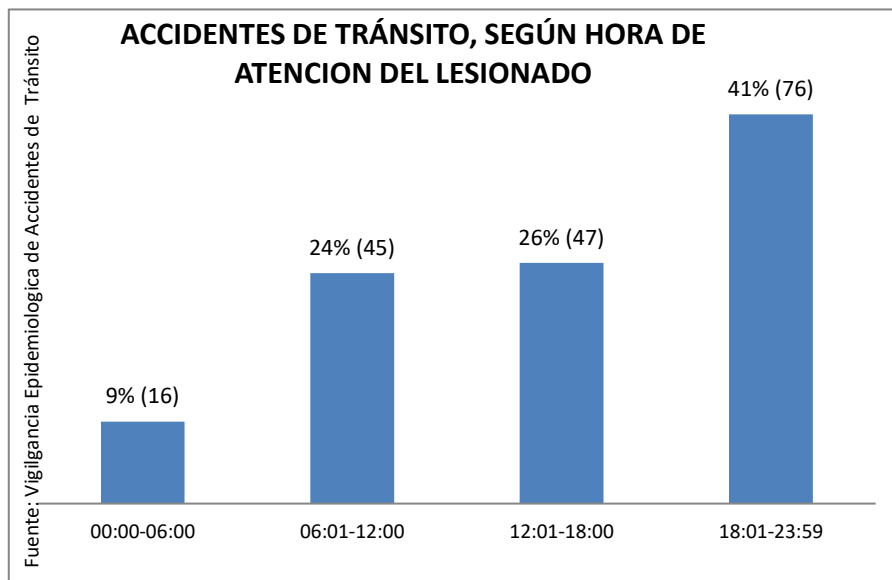
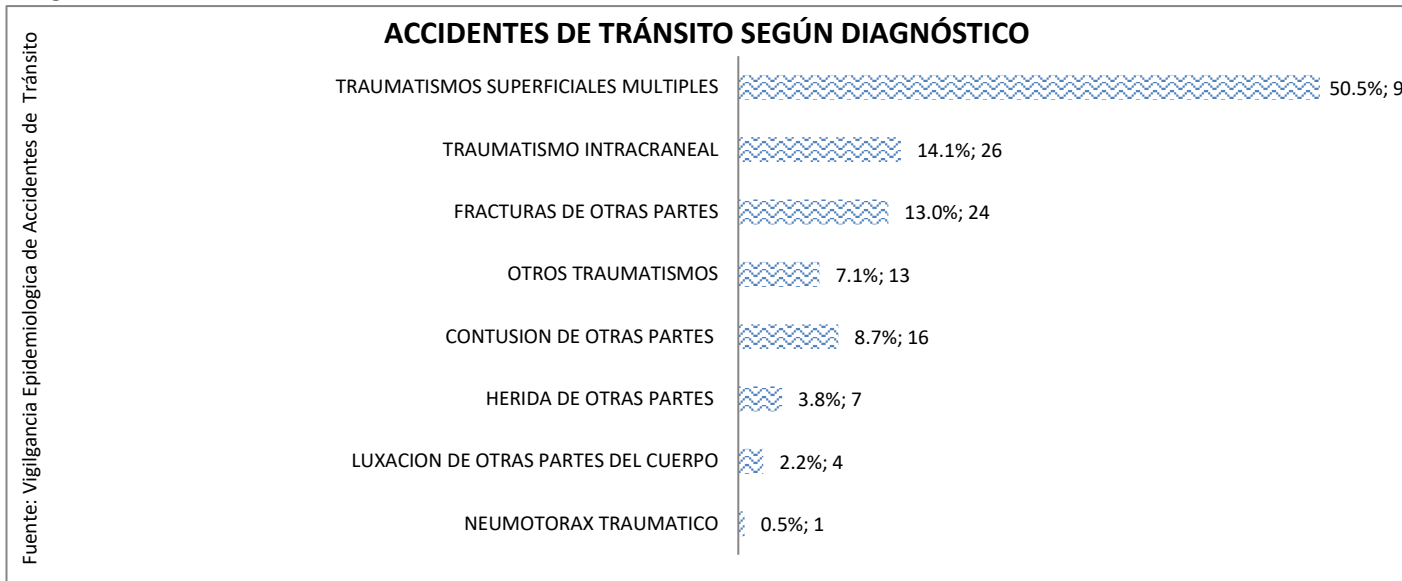
En el año 2023, se han registrado 184 pacientes lesionados por accidentes de tránsito, de los cuales el 51% (94) cuentan con SOAT, 35% (64) son pacientes particulares que asumen sus gastos y 14% (26) fueron afiliados al SIS.



Oficina de Inteligencia Sanitaria
Unidad de Epidemiología



Respecto al tipo de accidente 68 (37%) fueron atropellados, 49 (27%) fueron choques, 47 (26%) sufrieron volcadura, 19 (10%) caídas del ocupante y otros 1 (1%). Según etapas de vida de los lesionados por accidentes de tránsito 57% (105 casos) corresponden al grupo adulto de 15 a 44 años, 14% (26 casos) corresponde al grupo de 45 a 54 años, 17% (31 casos) corresponde a la etapa de vida niño, 5% (10 casos) son mayores de 60 años y 7% (12 casos) corresponden al grupo de 55 a 64 años. Según género por grupos de edad de los lesionados, en el género **Masculino**, del total de 110 casos; 36.4% (67 casos) corresponden al grupo de 15 a 44 años; 8.7% (16 casos) al grupo de 0 a 14 años; 9.2% (17 casos) al grupo de 45 a 54 años; 2.2% (4 casos) al grupo de 65 a más años y 3.3% (6 casos) al grupo de 55 a 64 años. En el género **Femenino**, del total de 74 casos; 21.2% (39 casos) corresponden al grupo de 15 a 44 años; 7.6% (14 casos) al grupo de 0 a 14 años; 4.9% (9 casos) al grupo de 45 a 54 años; 3.3% (6 casos) al grupo de 65 a más años y 3.3% (6 casos) al grupo de 55 a 64 años.



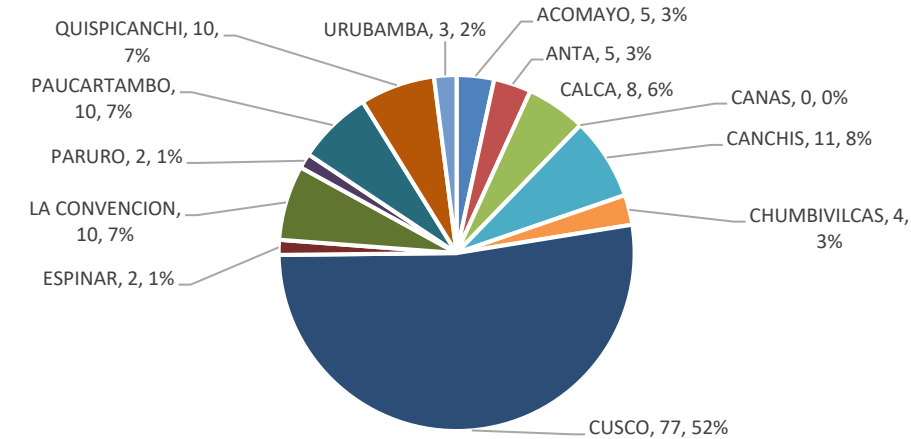
Respecto a los diagnósticos de los accidentes de tránsito predominan los traumatismos superficiales múltiples 93 (50.5%), seguido de los traumatismos intracraneales 26 (14.1%), fractura de otras partes 24 (13.0%), contusión de otras partes 16 (8.7%), otros traumatismos 13 (7.1%) y heridas de otras partes 7 (3.8%).

Según el horario de atención del lesionado, se observa que predomina el horario de 18:01-23:59 con 41% (76 casos), seguido de 12:01-18:00 con el 26% (47 casos), 06:01-12:00 con 24% (45 casos) y 00:00-06:00 con el 9% (16 casos).



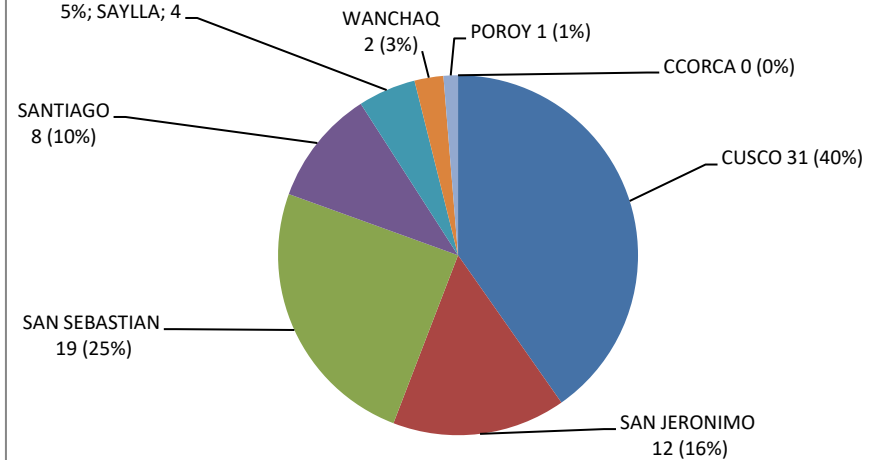
Oficina de Inteligencia Sanitaria
Unidad de Epidemiología

ACCIDENTES DE TRÁNSITO, SEGÚN PROVINCIA - REGION CUSCO PROCEDENCIA DEL LESIONADO



Fuente: Vigilancia Epidemiologica de Accidentes de Tránsito

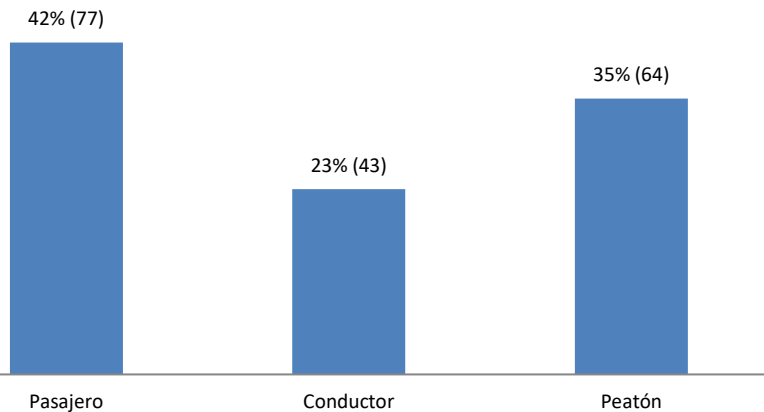
ACCIDENTES DE TRÁNSITO, SEGÚN DISTRITOS - PROVINCIA CUSCO PROCEDENCIA DEL LESIONADO



Fuente: Vigilancia Epidemiologica de Accidentes de Tránsito

ACCIDENTES DE TRÁNSITO, SEGÚN UBICACIÓN DEL LESIONADO AL MOMENTO DEL ACCIDENTE

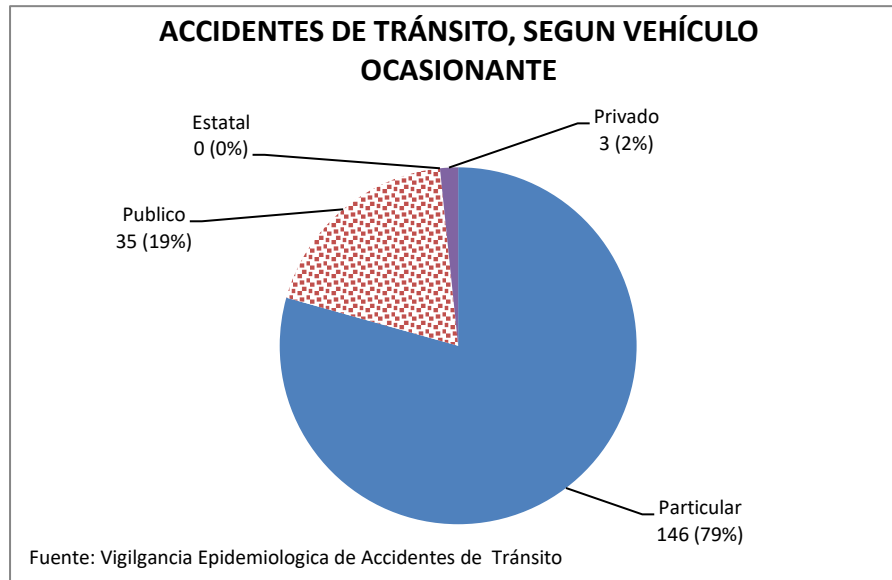
Fuente: Vigilancia Epidemiologica de Accidentes de Tránsito



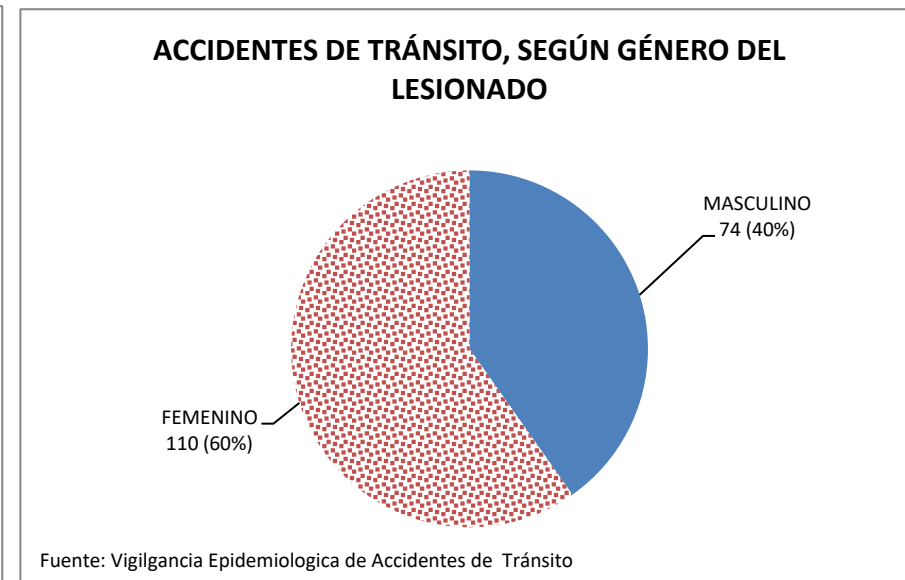
Según la provincia de procedencia del lesionado 77 (52%) proceden de la provincia de Cusco, 10 (7%) de la provincia de Quispicanchi, 10 (7%) de Paucartambo, 4 (3%) pertenecen a Chumbivilcas, 11 (7%) pertenecen a Canchis, 8 (5%) corresponden a la provincia de Calca, 10 (7%) corresponden a la provincia de La Convención, 5 (3%) pertenecen a Anta, 3 (2%) corresponden a Urubamba, 2 (1%) corresponden a Paruro, 2 (1%) corresponden a Espinar y 0 (0%) a la provincia de Canas.

Según el distrito de procedencia del lesionado, 31 (40%) proceden del Distrito de Cusco, 19 (25%) pertenecen a San Sebastián, 2 (3%) proceden de Wanchaq, 8 (10%) pertenecen a Santiago, 12 (16%) pertenecen a San Jerónimo, 4 (5%) pertenecen a Saylla y 1 (1%) pertenecen a Poroy.

Respecto a ubicación del lesionado al momento del accidente, se observa que 77 (42%) fueron pasajeros, 64 (35%) son peatones y 43 (23%) conductores que sufrieron las lesiones.



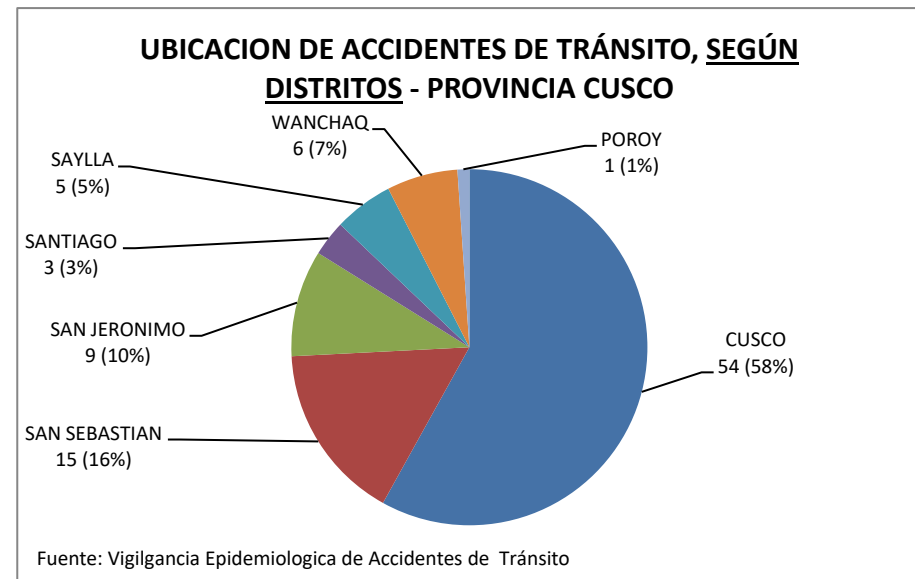
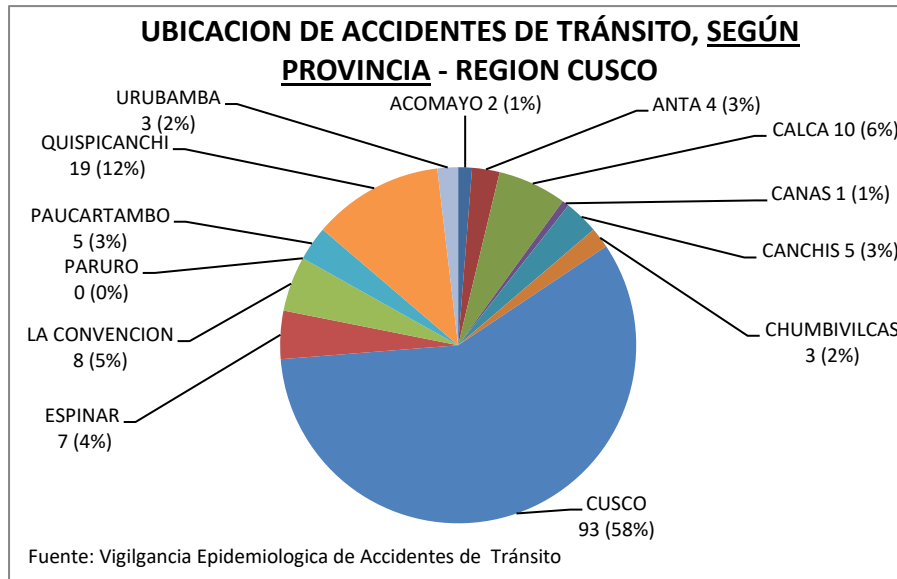
Respecto al vehículo ocasionante, 146 (79%) son vehículos particulares, 35 (19%) fueron vehículos públicos, 0 (0%) es vehículo estatal y 3 (2%) privados.



El mayor porcentaje de lesionados corresponden al sexo masculino 74 (40%) y 110 (60%) corresponden al sexo femenino.



Oficina de Inteligencia Sanitaria
Unidad de Epidemiología



Los accidentes de tránsito se originaron en su mayoría en la Provincia de Cusco 93 (58%), Quispicanchi 19 (12%), Anta 4 (3%), Calca 10 (6%), Paucartambo 5 (3%), La Convención 8 (5%), Canchis 5 (3%), Urubamba 3 (2%), Paruro 0 (0%).

Según la ubicación del accidente de tránsito por Distritos, 54 (58%) corresponde a Cusco, 15 (16%) ocurrieron en San Sebastián, 6 (6%) ocurrieron en Wanchaq, 3 (3%) a Santiago, 9 (10%) a San Jerónimo y 5 (5%) en Saylla.

Jefa de la Oficina de Inteligencia Sanitaria: Med. Marina Ochoa Linares – Análisis de Información.

Responsable de la Vigilancia de Accidentes de Tránsito: Lic. Luz Yupanqui Ttito.

Apoyo Informático: Ing. Jonny Jimmy Chambi Huilca / Tap. Elvaluz Ccarhuarupay Vilca.

Fuente: SOAT Med. Alessandra R. Delgado Lázaro / Tap. José Luis Gutiérrez