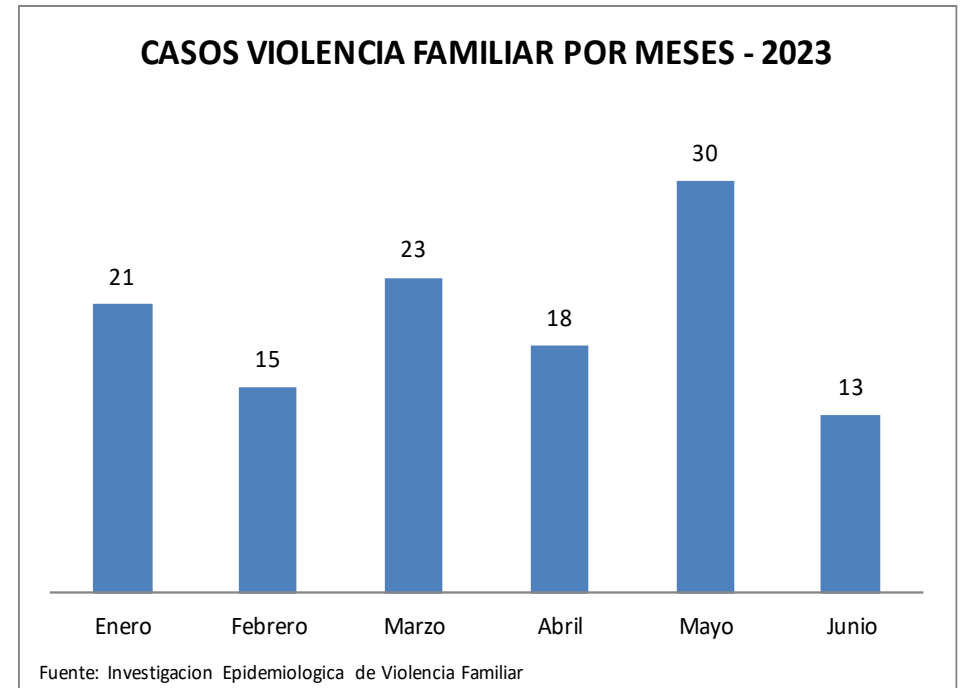
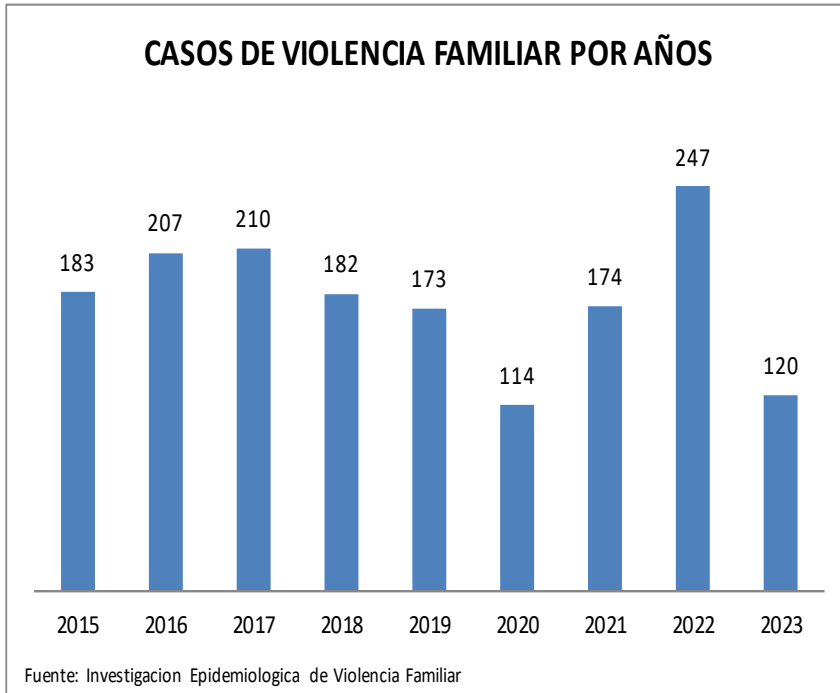




HOSPITAL REGIONAL DEL CUSCO REPORTE DE INVESTIGACIÓN EPIDEMIOLÓGICA DE VIOLENCIA FAMILIAR ENERO - JUNIO (SE. 1 – 26), AÑO 2023

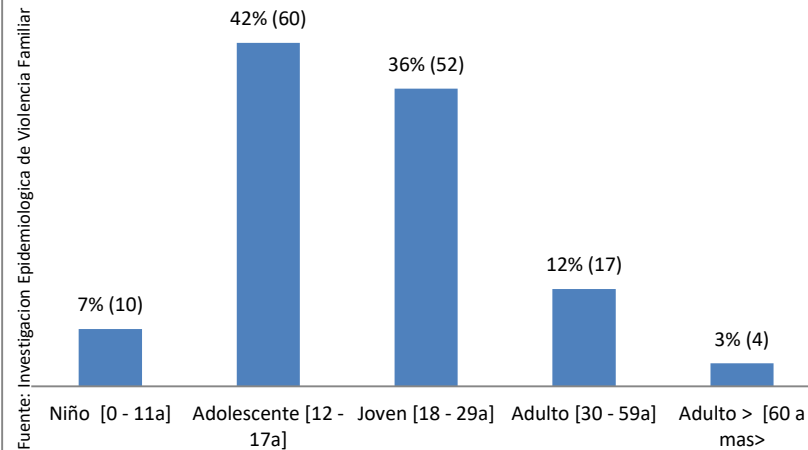


En el gráfico se observa que el año 2020 ha disminuido la captación de casos debido al trabajo semipresencial que realizó el personal de salud mental producto de la pandemia de Covid-19, es así que en el 2020 se han captado 114 casos, en el año 2021 se tienen 174 casos, en el año 2022 se captó 247, y para el año **2023** se tiene **120** casos que sufren algún tipo de violencia familiar.

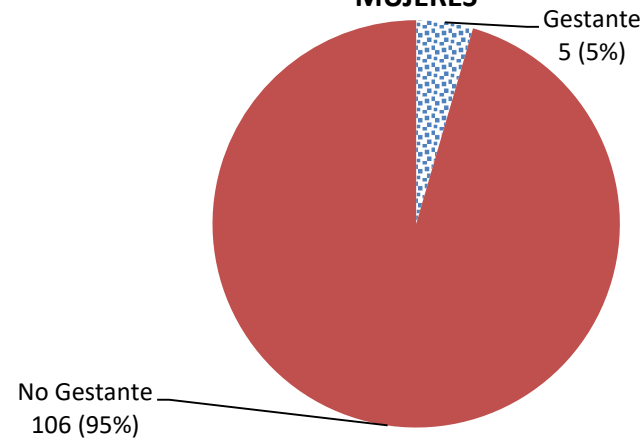


A
G
R
E
D
I
D
O

VIOLENCIA FAMILIAR SEGÚN ETAPAS DE VIDA

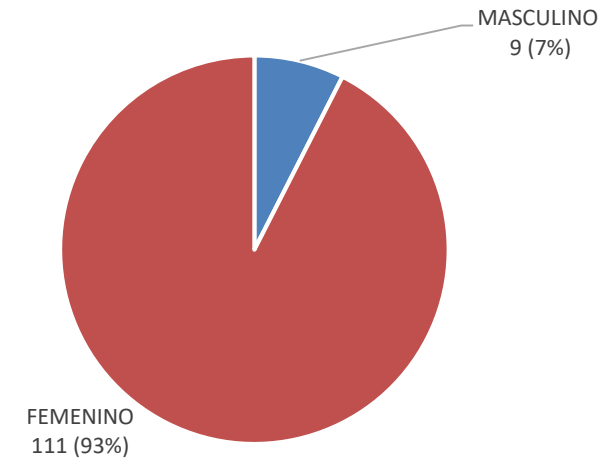


CASOS DE GESTANTES AGREDIDAS DEL TOTAL DE MUJERES



Fuente: Investigación Epidemiológica de Violencia Familiar

CASOS DE VIOLENCIA FAMILIAR SEGUN GÉNERO



El gráfico muestra que el 42% (60) de víctimas de violencia familiar corresponden al grupo de adolescentes de 12 a 17 años, 7% (10) corresponden a niños de 0 a 11 años, 12% (17) a la etapa de vida adulta de 30 a 59 años, 36% (52) corresponden a jóvenes de 18 a 29 años y 3% (4) a la etapa de vida adulto mayor.

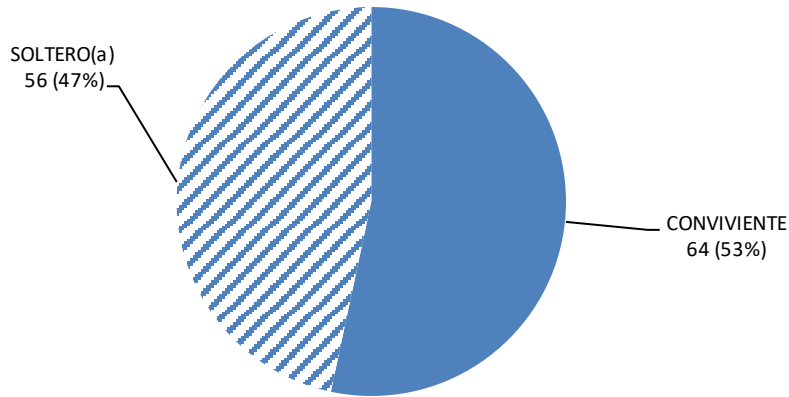
Respecto al gráfico violencia familiar según género, 93% (111 casos) corresponden al género femenino y 8% (9 casos) pertenecen al género masculino.

Del total de mujeres agredidas, 95% (106) no son gestantes y 5% (5) son gestantes.



A
G
R
E
D
I
D
O

VIOLENCIA FAMILIAR SEGÚN ESTADO CIVIL



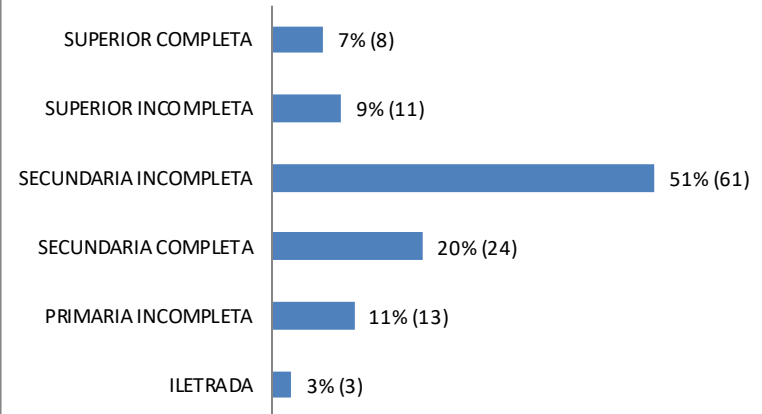
Fuente: Investigación Epidemiológica de Violencia Familiar

Según el estado civil de las víctimas por violencia familiar 64 (53%) son convivientes, 56 (47%) son solteras.

Según el grado de instrucción de las víctimas más resaltante es de secundaria incompleta con 11 (9%), seguido de secundaria completa con 61 (51%), primaria completa con 13 (11%), primaria incompleta con 24 (20%), superior incompleta con 8 (7%), iletrada 3 con (3%).

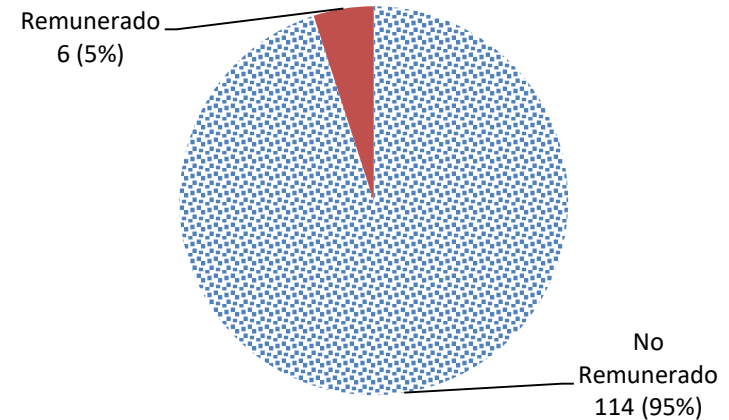
Respecto al tipo de empleo, 6 (5%) tienen empleo remunerado y 114 (95%) no tienen empleo remunerado.

VIOLENCIA FAMILIAR POR GRADO DE INSTRUCCION



Fuente: Investigación Epidemiológica de Violencia Familiar

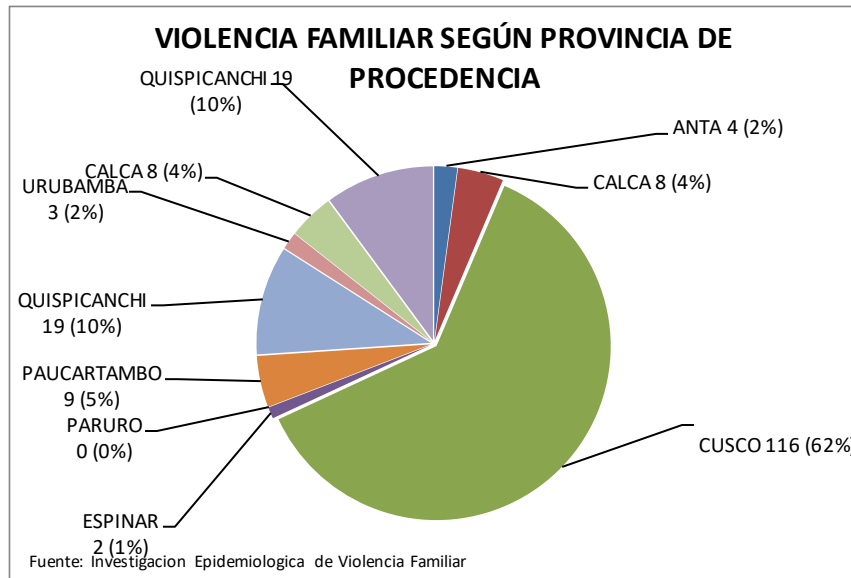
VIOLENCIA FAMILIAR SEGÚN TIPO DE EMPLEO REMUNERADO



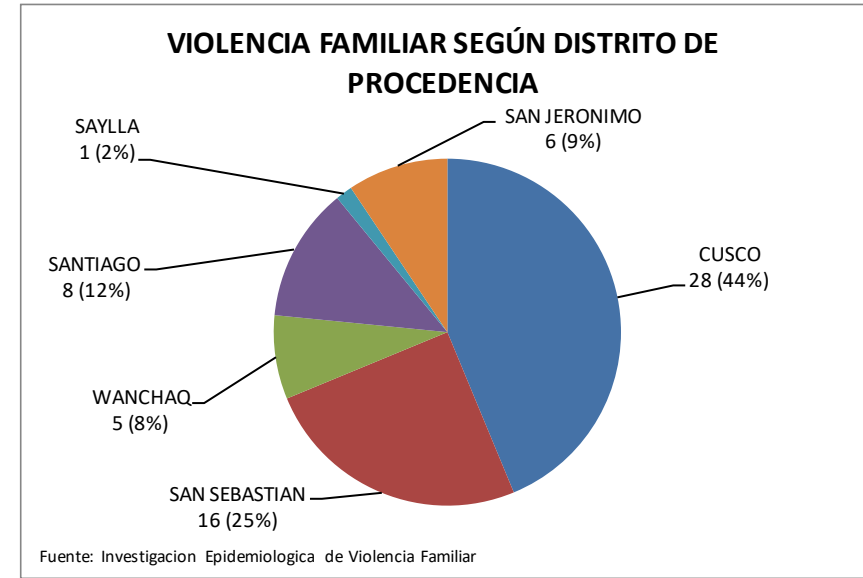
Fuente: Investigación Epidemiológica de Violencia Familiar



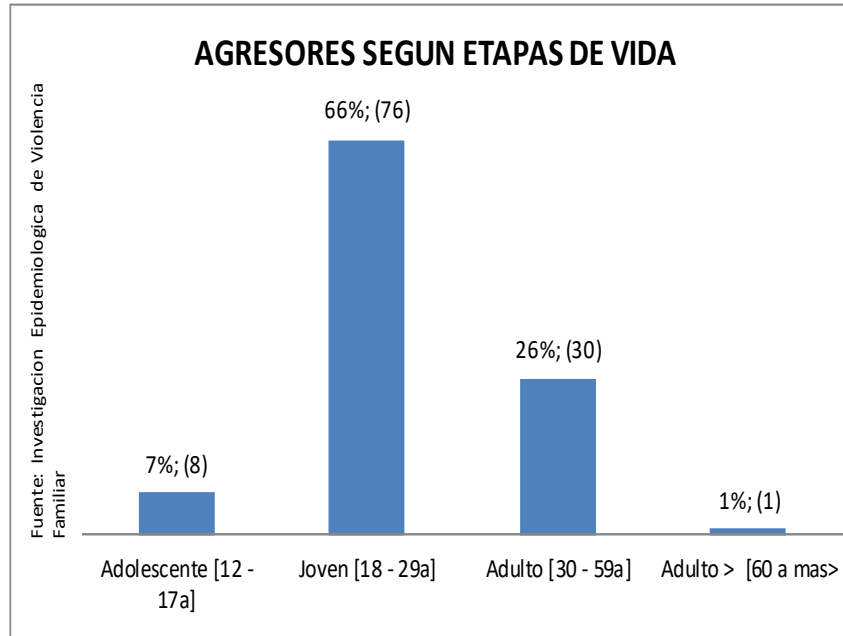
A
G
R
E
D
I
D
O



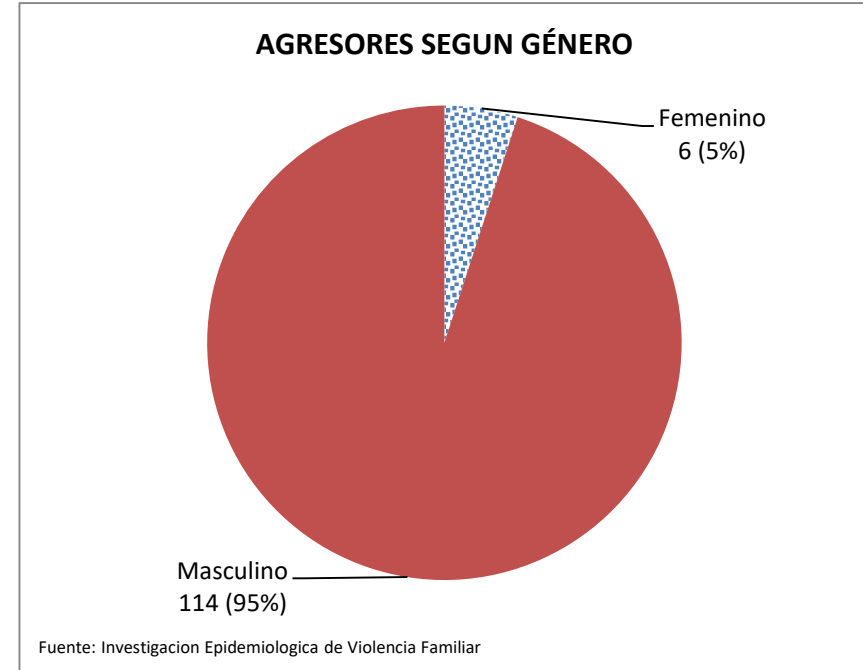
Respecto al grafico procedencia de la víctima según provincia, 116 (62%) corresponden a la provincia del Cusco, 8 (4%) a Calca, 19 (10%) a Quispicanchi, 9 (5%) a Paucartambo, 4(2%)a Anta, 3 (2%) a las provincias de Espinar, Canas,Urubamba, Paruro y Chumbivilcas.



Referente al grafico Procedencia según Distritos, 28 (44%) pertenecen al distrito de Cusco, 16 (25%) corresponden al distrito de San Sebastián, 5 (8%) al Distrito de Wanchaq, 8 (13%) al Distrito de Santiago, 6 (9%) al Distrito de San Jerónimo, 1 (2%) al Distrito de Saylla.




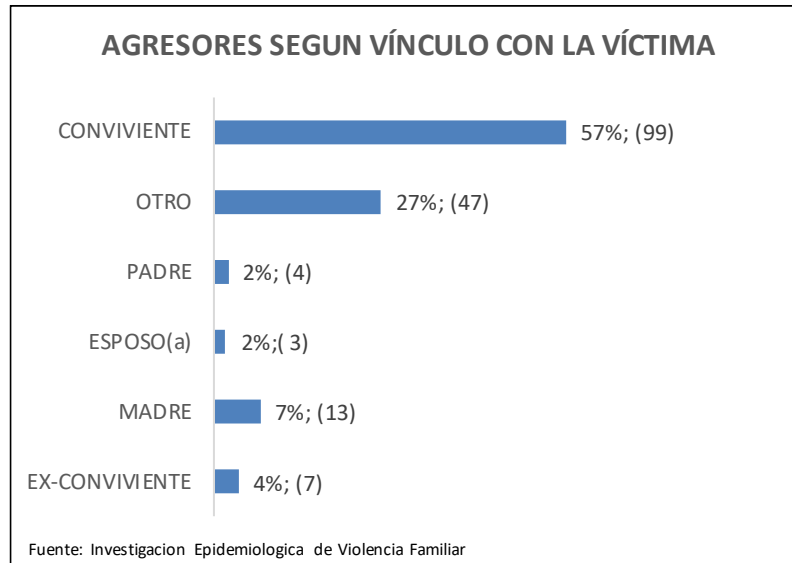
Según la edad de los agresores, 76 (66%) corresponden al grupo de jóvenes, 30 (26%) corresponden al grupo de adultos, 8 (7%) corresponden al grupo de adolescentes, 3 (5%) sin datos y 1 (1%) corresponden al grupo de adulto mayor.



Referente al género de los agresores, 114 (95%) son varones y 6 (5%) son mujeres.



A
G
R
E
S
O
R



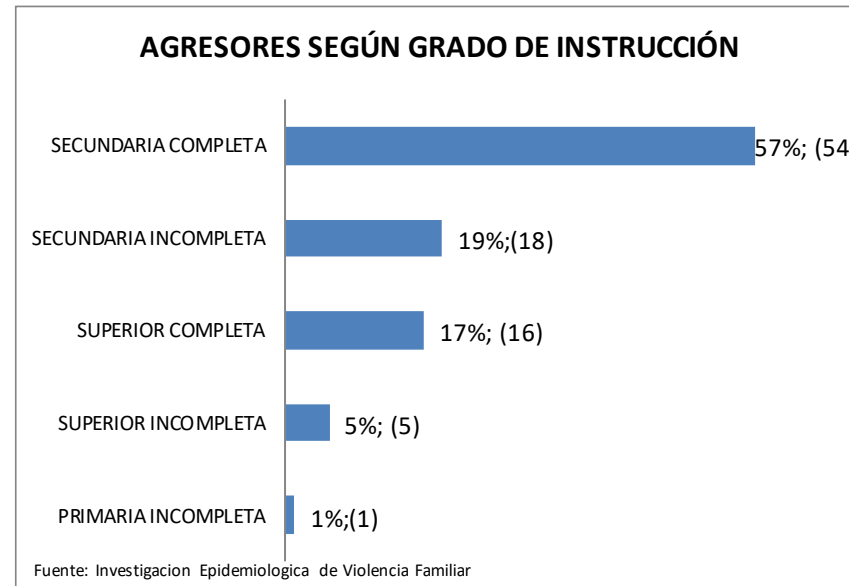
ENAMORADO(A)	11
EX PAREJA	9
DESCONOCIDO	6
ENAMORADA	5
TIO	2
HERMANA MENOR	2
ABUELA	1
AMIGOS	1
VECINO	1
HERMANO(A)	1
PRIMO	1
TOTAL	40

Respecto al vínculo con el agresor, 61 (51%) son convivientes del agresor, 40 (33%) es otra persona la cual se ve desglosada en el cuadro, 1 (1%) son padre de las víctimas, 1 (1%) son esposo (a), y 1 (1%) son ex conyugues.

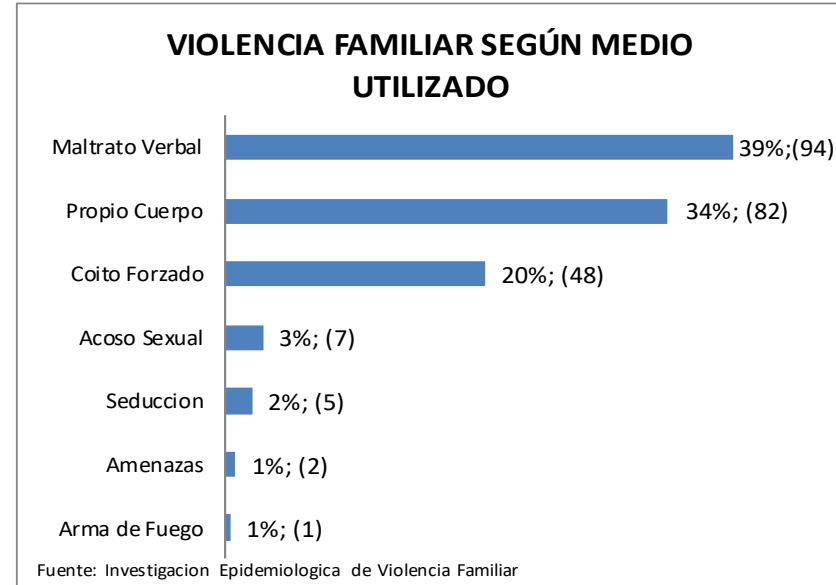
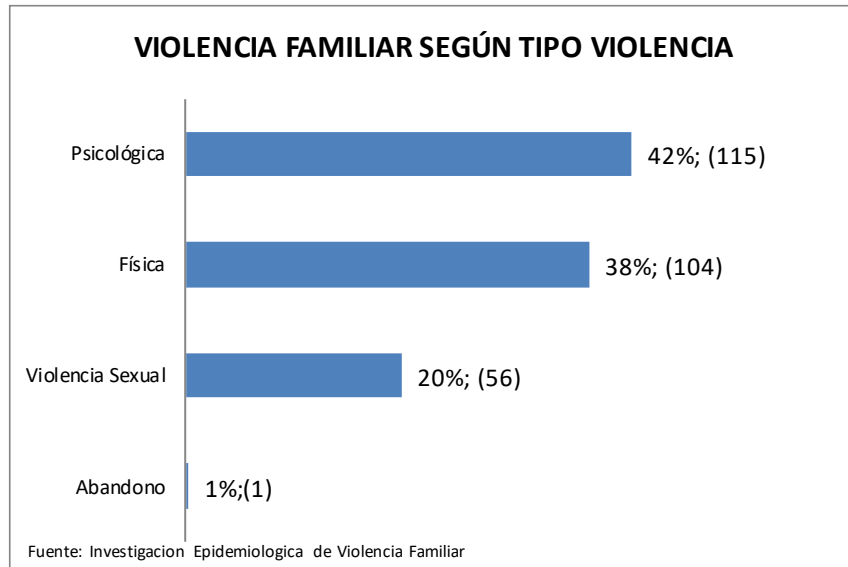


**A
G
R
E
S
O
R**

AGRESORES SEGÚN OCUPACIÓN	
INDEPENDIENTE	56
OBRERO	9
ESTUDIANTE	13
AGRICULTOR	8
TAXISTA	6
TRABAJO EVENTUAL	7
POLICIA	3
TOTAL	102



El grado de instrucción de los agresores más resaltante es de secundaria completa con 69 (60%), seguido de secundaria incompleta 23 (20%), superior completa 16 (14%), superior incompleta 6 (5%), primaria incompleta 1(1%).

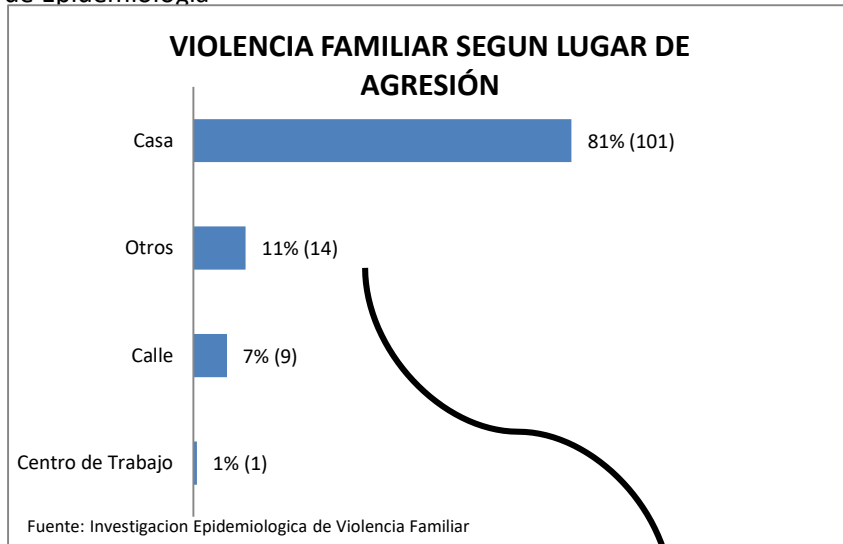


Referente al grafico tipo de violencia ,115(42%)Corresponde a violencia psicológica,104 38%) violencia física, 56 20%) violencia sexual, 1 (1%) es por abandono.

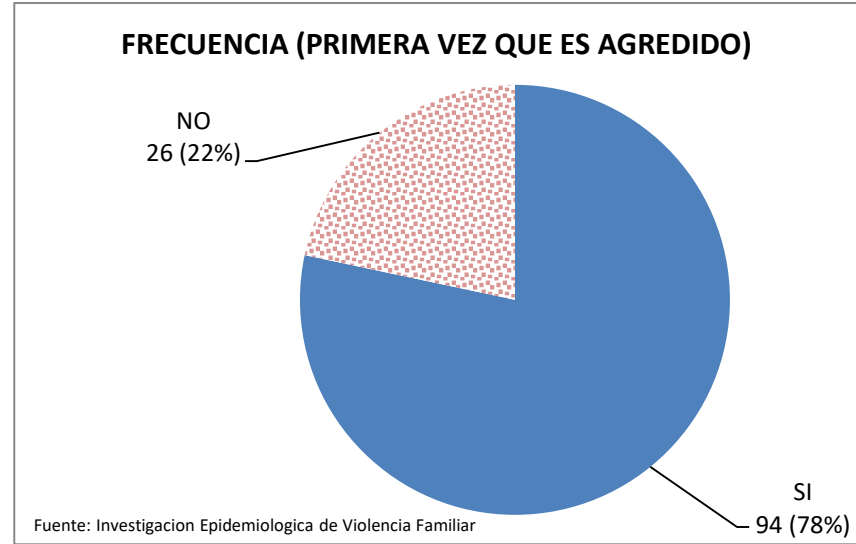


Oficina de Inteligencia Sanitaria
Unidad de Epidemiología

A
G
R
E
S
I
Ó
N



LUGAR DE AGRESION (OTROS)	
CAMPO	8
HOTELES DE SU PUEBLO	6
TOTAL	14



Respecto al gráfico lugar de agresión, 101 (81%) casos se suscitó en casa, 14 (11%) en otros lugares tal como se muestra en el cuadro, 9 (7%) se suscitó en la calle y 1 (1%) en el centro de trabajo.

Respecto al grafico de frecuencia de la agresión, 26 (22%) indican no ser agredidos por primera vez sino varias veces y 94 (78%) refieren ser agredido por primera vez.

Jefa de la Oficina de Inteligencia Sanitaria: Med. Marina Ochoa Linares – Análisis de la Información
Responsable de la Vigilancia de Violencia Familiar: Lic. Luz Marina Yupanqui Ttito.
Registro de la Ficha Epidemiológica de VIF: Psicóloga Maria Hortencia García Loayza
Apoyo Informático: Ing. TAP. Lilia C. Durand García
Fuente: Investigación Epidemiológica de Violencia Familiar