



Oficina de Inteligencia Sanitaria
Unidad de Epidemiología

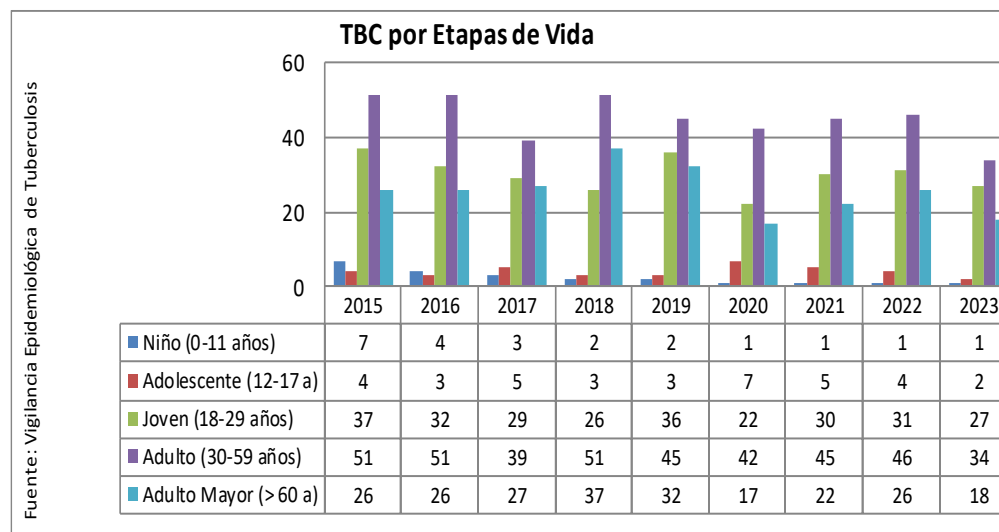
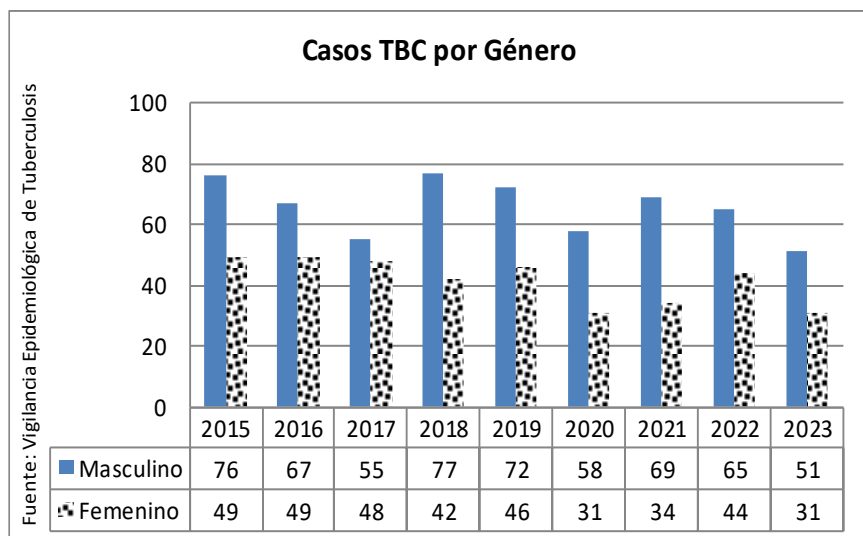
HOSPITAL REGIONAL DEL CUSCO REPORTE EPIDEMIOLÓGICO DE TUBERCULOSIS 2015 - 2023 (SE. 1 - 35)

Según Resolución Ministerial N° 179-2013/MINSA, se aprueba la Directiva Sanitaria N° 053-MINSA/DGE-V.01 “Directiva Sanitaria para la Notificación de casos en la vigilancia Epidemiológica de la Tuberculosis” cuya finalidad es la generación de información epidemiológica que permita orientar la toma de decisiones para la prevención y control de la Tuberculosis.

Desde la implementación de la Vigilancia Epidemiológica de Tuberculosis en el año 2013, se han captado más de 100 casos anuales, cuyo diagnóstico, tratamiento y control es asumido presupuestalmente por el PPR016 componente tuberculosis.

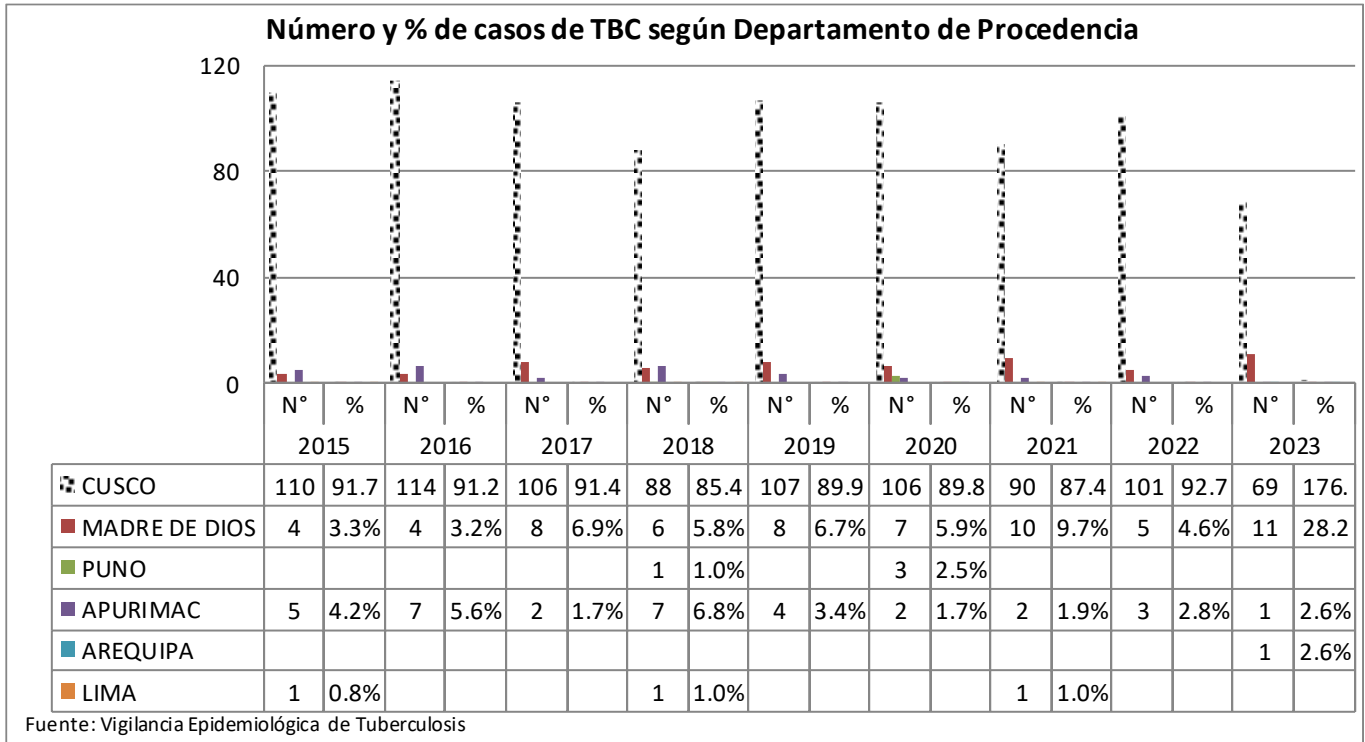
	2015	2016	2017	2018	2019	2020	2021	2022	2023 (SE.35)
Casos Captados x Años:	125	116	103	119	118	89	103	109	82

En el presente año, hasta la **SE. N° 35 - 2023** se han captado un total de 82 pacientes con tuberculosis 62% (51) de género masculino y 38% (31) de género femenino. Se evidencia reporte de casos en las etapas de vida adulto, adulto mayor y joven.

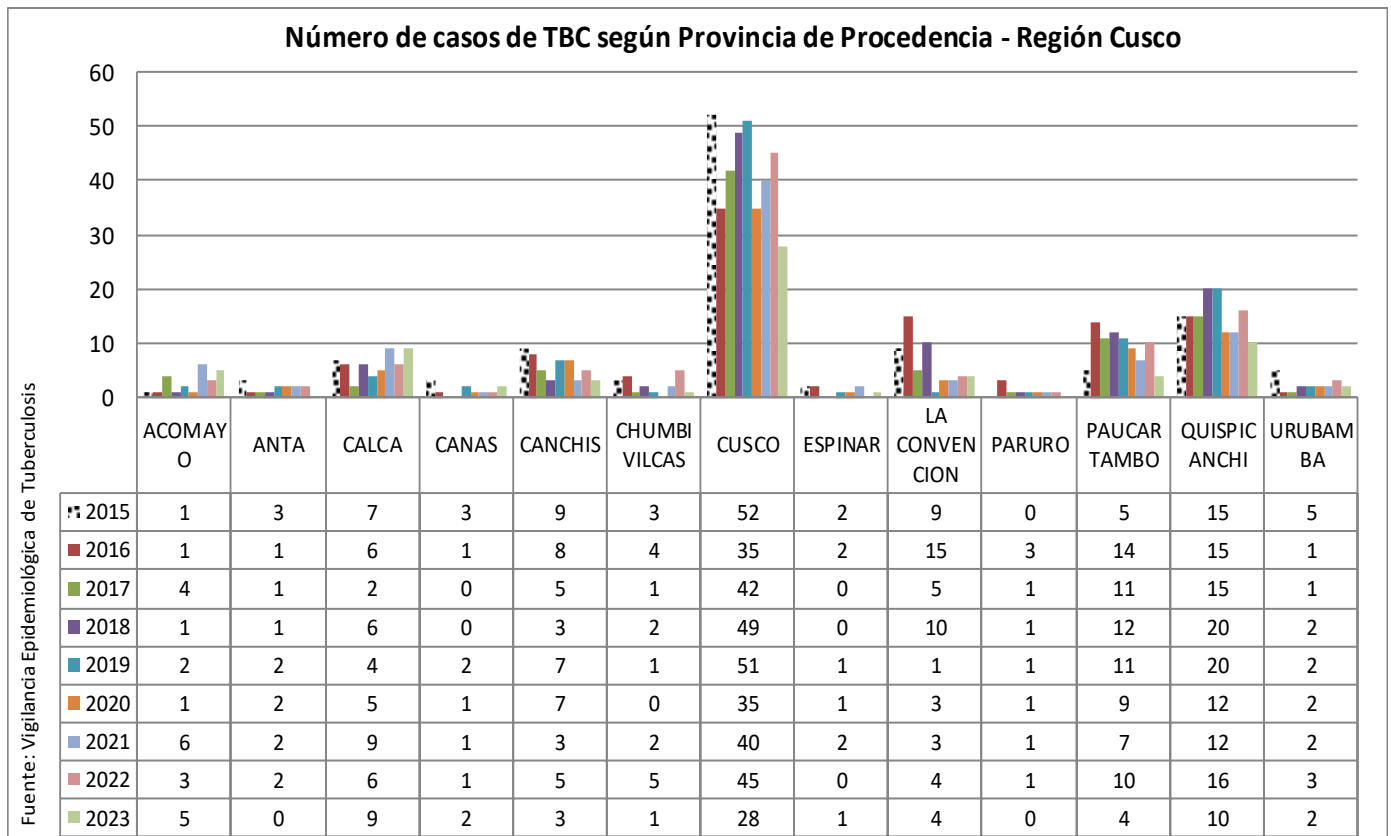




Oficina de Inteligencia Sanitaria
Unidad de Epidemiología



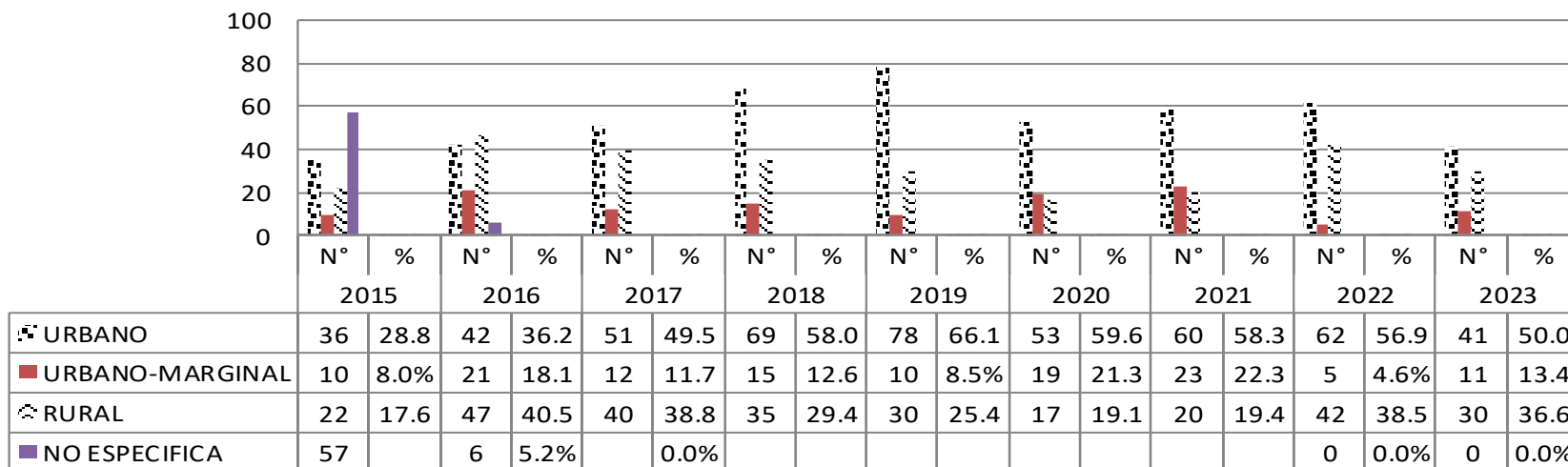
Se evidencia que el Hospital Regional del Cusco capta pacientes con tuberculosis de otros departamentos aparte de Cusco, como Madre de Dios, Puno, Apurímac, Arequipa e inclusive de Lima.





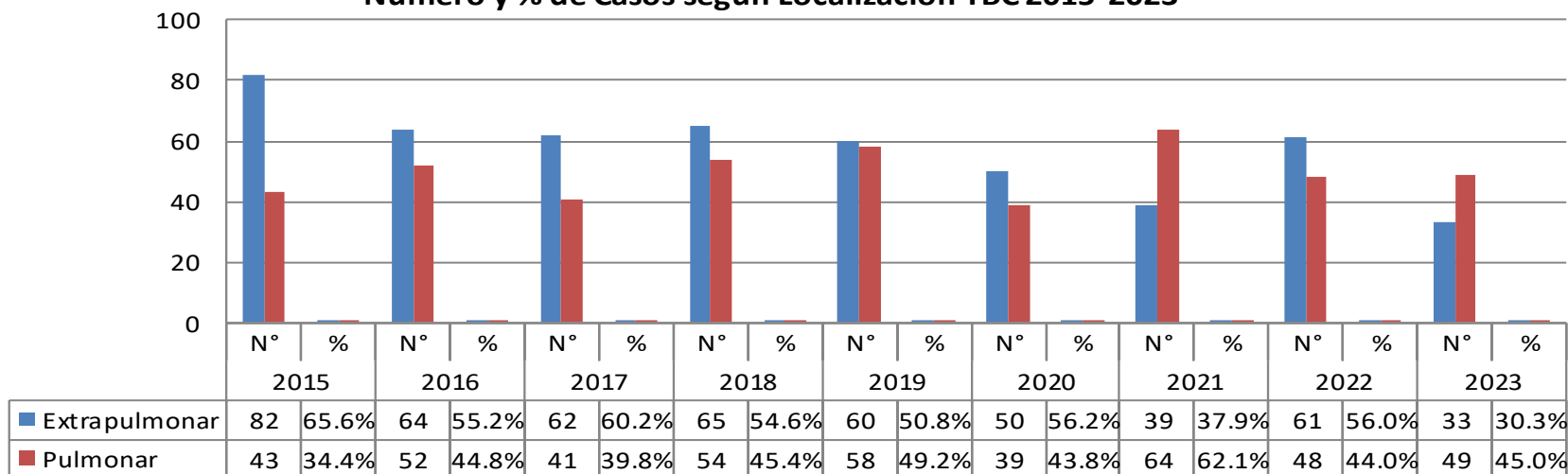
Oficina de Inteligencia Sanitaria
Unidad de Epidemiología

Número y % de casos de TBC según Área de Procedencia 2015-2023



Fuente: Vigilancia Epidemiológica de Tuberculosis

Número y % de Casos según Localización TBC 2015-2023

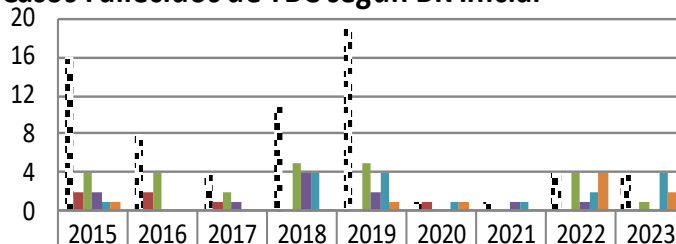


Fuente: Vigilancia Epidemiológica de Tuberculosis



Oficina de Inteligencia Sanitaria
Unidad de Epidemiología

Casos Fallecidos de TBC según BK Inicial



BK Inicial	2015	2016	2017	2018	2019	2020	2021	2022	2023
Negativo	16	8	4	11	19	1	1	4	4
No se realizo	2	2	1	0	0	1	0	0	0
Positivo(+)	4	4	2	5	5	0	0	4	1
Positivo(++)	2	0	1	4	2	0	1	1	0
Positivo(+++)	1	0	0	4	4	1	1	2	4
Resultado Pendiente	1	0	0	0	1	1	0	4	2

Fuente: Vigilancia Epidemiológica de Tuberculosis

Jefe de la Unidad de Inteligencia Sanitaria: Med. Marina Ochoa Linares – Diseño y Análisis del Reporte.

Responsable de la Vigilancia de TBC: Lic. Jenny Mendoza Abarca.

Apoyo Informático: Tap. Lilia C. Durand García.

Fuente: Vigilancia Epidemiológica de Tuberculosis.

Número de Casos de TBC según Localización ExtraPulmonar

	2015	2016	2017	2018	2019	2020	2021	2022	2023
MIELITIS TUBERCULOSA					1				
GRANULOMA TUBERCULOSA				2	1			2	
TESTICULAR				1					2
ENTEROPERITONEAL	5	4	1	3	4	6	1	1	1
CUTANEA	4	2	4	1		1			
VESICULA BILIAR				1					
SISTEMA NERVIOSO CENTRAL	5		5	1		3	1	1	9
VERTEBROMEDULAR	2			1					
MAL DE POTT	3		4	3	8	5	6	10	3
MAMARIA	2	3	3	3	1	1	2	4	1
LARINGEA			1		1		1		
PLEURAL	7	6	6	7	3	11	6	7	1
OCULAR					1				
MILIAR	11	12	11	17	15	9	9	14	8
GANGLIONAR	1	6	4	4	1	2	1	4	2
MENINGEA	23	16	15	18	16	3	7	6	
GENITOURINARIA	1	4	2	2	3	3	1	1	4
COXOARTROSIS									
HEPATOPATÍA CRÓNICA									
GASTROINTESTINAL	1	1	1		2	4		3	
MIELITIS TRANSVERSA	1								
MULTISISTÉMICA	3		1			1			1
PERICARDICA	2		1	1					
RENAL	2		1		2				
CERVIX									
COLUMNA VERTEBRAL									
TROMPA DE FALOPIO									
TUBERCULOSIS CEREBRAL	1							1	
OSTEOARTICULAR	1	2	1		1		3	1	
OSEA	1						1		
COLON	1								
MASTITIS TUBERCULOSA	2								
MENINGITIS TUBERCULOSA	2	5				1		5	
OSTEOVERTEBRAL	1								
BAZO		1							
EPIDIDIMO		1							
OIDO INTERNO		1							
ORAL			1						
LINFADINITIS									
PIEL								1	1
TOTAL	82	64	62	65	60	50	39	61	33