



Oficina de Inteligencia Sanitaria
Unidad de Epidemiología

HOSPITAL REGIONAL DEL CUSCO

REPORTE EPIDEMIOLOGICO DE VIGILANCIA CENTINELA DE INFECCIONES RESPIRATORIAS AGUDAS GRAVES (IRAG) 2014 – 2023 (SE. N° 40)

CASOS CAPTADOS DE IRAG, POR SEMANAS EPIDEMIOLÓGICAS 2014-2023 (SE. N° 40)

SEMANAS EPIDEMIOLÓGICAS, AÑO 2023																																																					
Casos Captados	1	2	3	4	5	6	7	8	9	10	11	12	13	14	15	16	17	18	19	20	21	22	23	24	25	26	27	28	29	30	31	32	33	34	35	36	37	38	39	40	41	42	43	44	45	46	47	48	49	50	51	52	Total
Casos Positivos INFLUENZA A																																																					25
- AH1N1																																																					
- AH3N2																																																					8
Casos Positivos INFLUENZA B																																																					
- Sin Linaje																																																					0
- Linaje Yamagata																																																					0
- Linaje Victoria																																																					3
Casos Positivos Virus Sincial Respiratorio																																																					64
Casos Positivos Parainfluenza 1																																																					2
Casos Positivos Parainfluenza 2																																																					7
Casos Positivos Parainfluenza 3																																																					20
Casos Positivos Adenovirus																																																					5
Casos Positivos Metaneumovirus																																																					6
Casos Descartados																																																					657
Sin Muestra																																																					0
Casos en Espera de Resultados																																																					4

Fuente: Unidad de Epidemiología HRC

SEMANAS EPIDEMIOLÓGICAS, AÑO 2022																																																					
Casos Captados	1	2	3	4	5	6	7	8	9	10	11	12	13	14	15	16	17	18	19	20	21	22	23	24	25	26	27	28	29	30	31	32	33	34	35	36	37	38	39	40	41	42	43	44	45	46	47	48	49	50	51	52	Total
Casos Positivos INFLUENZA A																																																					0
- AH1N1																																																					
- AH3N2																																																					45
Casos Positivos INFLUENZA B																																																					
- Sin Linaje																																																					3
- Linaje Yamagata																																																					0
- Linaje Victoria																																																					3
Casos Positivos Virus Sincial Respiratorio																																																					55
Casos Positivos Parainfluenza 1																																																					10
Casos Positivos Parainfluenza 2																																																					4
Casos Positivos Parainfluenza 3																																																					1
Casos Positivos Adenovirus																																																					1
Casos Positivos Metaneumovirus																																																					4
Casos Descartados																																																					866
Sin Muestra																																																					0
Casos en Espera de Resultados																																																					0

Fuente: Unidad de Epidemiología HRC



Oficina de Inteligencia Sanitaria
Unidad de Epidemiología

SEMANAS EPIDEMIOLÓGICAS, AÑO 2021																																																											
Casos Captados	1	2	3	4	5	6	7	8	9	10	11	12	13	14	15	16	17	18	19	20	21	22	23	24	25	26	27	28	29	30	31	32	33	34	35	36	37	38	39	40	41	42	43	44	45	46	47	48	49	50	51	52	Total						
Casos Positivos INFLUENZA A																																																											
- AH1N1	0	0	0	0	0	0	0	0	0	0	0	0	0	0	0	0	0	0	0	0	0	0	0	0	0	0	0	0	0	0	0	0	0	0	0	0	0	0	0	0	0	0	0	0	0	0	0	0	0	0	0	0	0	0					
- AH3N2	0	0	0	0	0	0	0	0	0	0	0	0	0	0	0	0	0	0	0	0	0	0	0	0	0	0	0	0	0	0	0	0	0	0	0	0	0	0	0	0	0	0	0	0	0	0	0	0	0	0	0	0	0	0	0	0			
Casos Positivos INFLUENZA B																																																											
- Sin Linaje	0	0	0	0	0	0	0	0	0	0	0	0	0	0	0	0	0	0	0	0	0	0	0	0	0	0	0	0	0	0	0	0	0	0	0	0	0	0	0	0	0	0	0	0	0	0	0	0	0	0	0	0	0	0	0				
- Linaje Yamagata	0	0	0	0	0	0	0	0	0	0	0	0	0	0	0	0	0	0	0	0	0	0	0	0	0	0	0	0	0	0	0	0	0	0	0	0	0	0	0	0	0	0	0	0	0	0	0	0	0	0	0	0	0	0	0				
- Linaje Victoria	0	0	0	0	0	0	0	0	0	0	0	0	0	0	0	0	0	0	0	0	0	0	0	0	0	0	0	0	0	0	0	0	0	0	0	0	0	0	0	0	0	0	0	0	0	0	0	0	0	0	0	0	0	0	0	0			
Casos Positivos Virus Sincial Respiratorio	0	0	0	0	0	0	0	0	0	0	0	0	0	0	0	0	0	0	0	0	0	0	0	0	0	0	0	0	0	0	0	0	0	0	0	0	0	0	0	0	0	0	0	0	0	0	0	0	0	0	0	0	0	0	0	0			
Casos Positivos Parainfluenza 1	0	0	0	0	0	0	0	0	0	0	0	0	0	0	0	0	0	0	0	0	0	0	0	0	0	0	0	0	0	0	0	0	0	0	0	0	0	0	0	0	0	0	0	0	0	0	0	0	0	0	0	0	0	0	0	0	0		
Casos Positivos Parainfluenza 2	0	0	0	0	0	0	0	0	0	0	0	0	0	0	0	0	0	0	0	0	0	0	0	0	0	0	0	0	0	0	0	0	0	0	0	0	0	0	0	0	0	0	0	0	0	0	0	0	0	0	0	0	0	0	0	0	0	0	
Casos Positivos Parainfluenza 3	0	0	0	0	0	0	0	0	0	0	0	0	0	0	0	0	0	0	0	0	0	0	0	0	0	0	0	0	0	0	0	0	0	0	0	0	0	0	0	0	0	0	0	0	0	0	0	0	0	0	0	0	0	0	0	0	0	0	
Casos Positivos Adenovirus	0	0	0	0	0	0	0	0	0	0	0	0	0	0	0	0	0	0	0	0	0	0	0	0	0	0	0	0	0	0	0	0	0	0	0	0	0	0	0	0	0	0	0	0	0	0	0	0	0	0	0	0	0	0	0	0	0	0	
Casos Positivos Metaneumovirus	0	0	0	0	0	0	0	0	0	0	0	0	0	0	0	0	0	0	0	0	0	0	0	0	0	0	0	0	0	0	0	0	0	0	0	0	0	0	0	0	0	0	0	0	0	0	0	0	0	0	0	0	0	0	0	0	0	0	0
Casos Descartados	5	21	23	52	68	48	37	53	65	68	80	68	38	44	41	30	24	9	5	2	6	6	6	5	3	4	7	11	2	8	15	11	8	6	15	15	4	6	3	8	6	11	12	9	9	8	4	14	5	7	5	1	1021						
Sin Muestra	0	0	0	0	0	0	0	0	0	0	0	0	0	0	0	0	0	0	0	0	0	0	0	0	0	0	0	0	0	0	0	0	0	0	0	0	0	0	0	0	0	0	0	0	0	0	0	0	0	0	0	0	0	0	0	0	0		
Casos en Espera de Resultados	0	0	0	0	0	0	0	0	0	0	0	0	0	0	0	0	0	0	0	0	0	0	0	0	0	0	0	0	0	0	0	0	0	0	0	0	0	0	0	0	0	0	0	0	0	0	0	0	0	0	0	0	0	0	0	0	0		

Fuente: Unidad de Epidemiología HRC

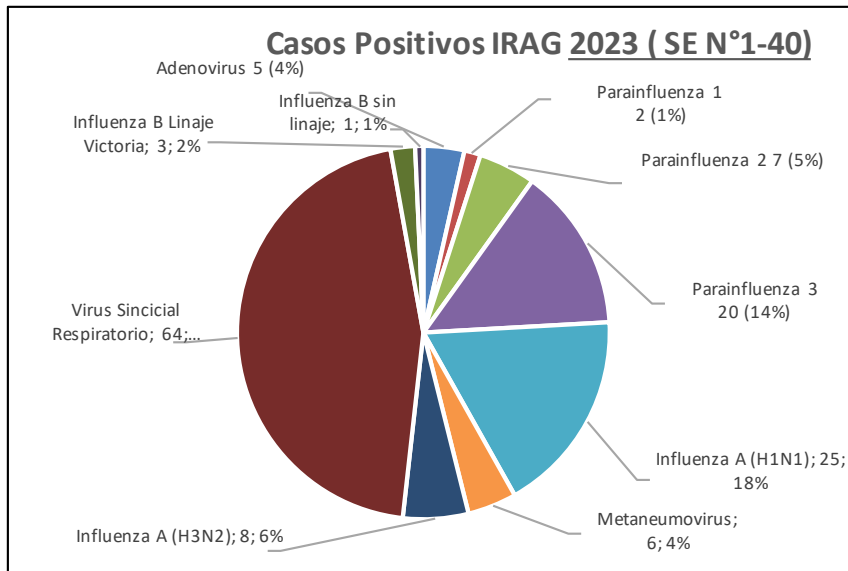
Semanas Epidemiológicas, AÑO 2020																																																														
Casos Captados	1	2	3	4	5	6	7	8	9	10	11	12	13	14	15	16	17	18	19	20	21	22	23	24	25	26	27	28	29	30	31	32	33	34	35	36	37	38	39	40	41	42	43	44	45	46	47	48	49	50	51	52	53	Total								
Casos Positivos INFLUENZA A																																																														
- AH1N1	0	0	0	0	0	0	0	0	0	0	0	0	0	0	0	0	0	0	0	0	0	0	0	0	0	0	0	0	0	0	0	0	0	0	0	0	0	0	0	0	0	0	0	0	0	0	0	0	0	0	0	0	0	0	0	0	0					
- AH3N2	0	0	0	0	0	0	0	0	0	0	0	0	1	0	0	0	0	0	0	0	0	0	0	0	0	0	0	0	0	0	0	0	0	0	0	0	0	0	0	0	0	0	0	0	0	0	0	0	0	0	0	0	0	0	0	0	0	0				
Casos Positivos INFLUENZA B																																																														
- Sin Linaje	0	0	0	0	0	0	0	0	0	0	0	0	0	0	0	0	0	0	0	0	0	0	0	0	0	0	0	0	0	0	0	0	0	0	0	0	0	0	0	0	0	0	0	0	0	0	0	0	0	0	0	0	0	0	0	0	0	0				
- Linaje Yamagata	0	0	0	0	0	0	0	0	0	0	0	0	0	0	0	0	0	0	0	0	0	0	0	0	0	0	0	0	0	0	0	0	0	0	0	0	0	0	0	0	0	0	0	0	0	0	0	0	0	0	0	0	0	0	0	0	0	0	0			
- Linaje Victoria	0	0	0	0	0	0	0	0	0	0	0	0	0	0	0	0	0	0	0	0	0	0	0	0	0	0	0	0	0	0	0	0	0	0	0	0	0	0	0	0	0	0	0	0	0	0	0	0	0	0	0	0	0	0	0	0	0	0	0	0		
Casos Positivos Virus Sincial Respiratorio	2	1	1	0	1	0	1	0	0	0	0	0	0	0	0	0	0	0	0	0	0	0	0	0	0	0	0	0	0	0	0	0	0	0	0	0	0	0	0	0	0	0	0	0	0	0	0	0	0	0	0	0	0	0	0	0	0	0				
Casos Positivos Parainfluenza 1	0	0	0	0	0	0	0	0	0	0	0	0	0	0	0	0	0	0	0	0	0	0	0	0	0	0	0	0	0	0	0	0	0	0	0	0	0	0	0	0	0	0	0	0	0	0	0	0	0	0	0	0	0	0	0	0	0	0	0	0		
Casos Positivos Parainfluenza 2	0	0	0	0	0	0	0	0	0	0	0	0	0	0	0	0	0	0	0	0	0	0	0	0	0	0	0	0	0	0	0	0	0	0	0	0	0	0	0	0	0	0	0	0	0	0	0	0	0	0	0	0	0	0	0	0	0	0	0	0		
Casos Positivos Parainfluenza 3	0	0	0	0	0	0	0	0	0	0	0	0	0	0	0	0	0	0	0	0	0	0	0	0	0	0	0	0	0	0	0	0	0	0	0	0	0	0	0	0	0	0	0	0	0	0	0	0	0	0	0	0	0	0	0	0	0	0	0	0	0	
Casos Positivos Adenovirus	0	0	1	0	0	0	0	0	0	0	0	0	0	0	0	0	0	0	0	0	0	0	0	0	0	0	0	0	0	0	0	0	0	0	0	0	0	0	0	0	0	0	0	0	0	0	0	0	0	0	0	0	0	0	0	0	0	0	0	0		
Casos Positivos Metaneumovirus	0	0	0	0	0	0	0	0	0	0	0	0	0	0	0	0	0	0	0	0	0	0	0	0	0	0	0	0	0	0	0	0	0	0	0	0	0	0	0	0	0	0	0	0	0	0	0	0	0	0	0	0	0	0	0	0	0	0	0	0	0	
Casos Descartados	1	3	3	4	5	3	2	1	3	7	2	3	12	1	6	8	4	8	8	11	11	6	3	1	2	3	0	2	1	0	0	0	0	0	0	0	0	0	0	0	0	0	0	0	0	0	0	0	0	0	0	0	0	0	0	0	0	0	0	0	0	
Sin Muestra	0	0	0	0	0	0	0	0	0	0	0	0	0	0	0	0	0	0	0	0	0	0	0	0	0	0	0	0	0	0	0	0	0	0	0	0	0	0	0	0	0	0	0	0	0	0	0	0	0	0	0	0	0	0	0	0	0	0	0	0	0	0
Casos en Espera de Resultados	0	0	0	0	0	0	0	0	0	0	0	0	0	0	0	0	0	0	0	0	0	0	0	0	0	0	0	0	0	0	0	0	0	0	0	0	0	0	0	0	0	0	0	0	0	0	0	0	0	0	0	0	0	0	0	0	0	0	0	0	0	0

Fuente: Unidad de Epidemiología HRC



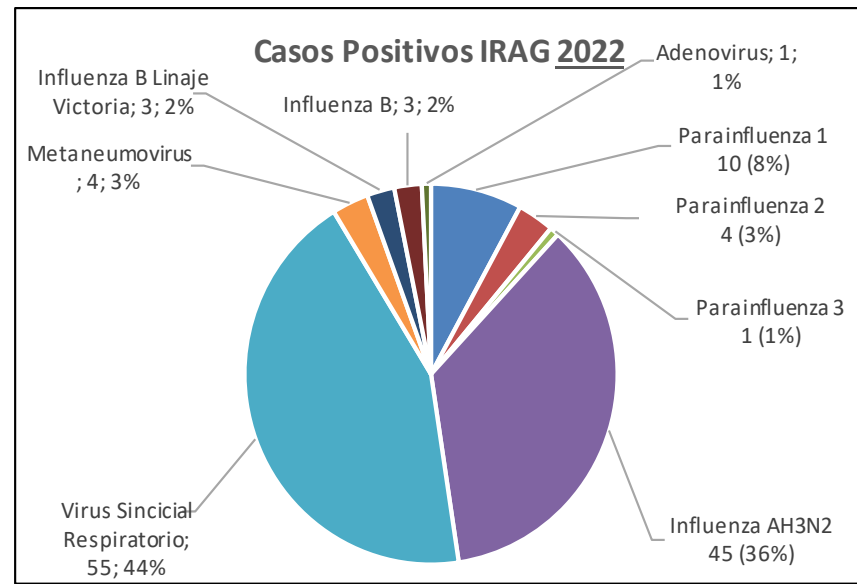
Oficina de Inteligencia Sanitaria
Unidad de Epidemiología

CASOS POSITIVOS DE LA VIGILANCIA DE IRAG 2014 - 2023



TOTAL DE CASOS CAPTADOS DE IRAG = 781

TOTAL DE CASOS POSITIVOS =141

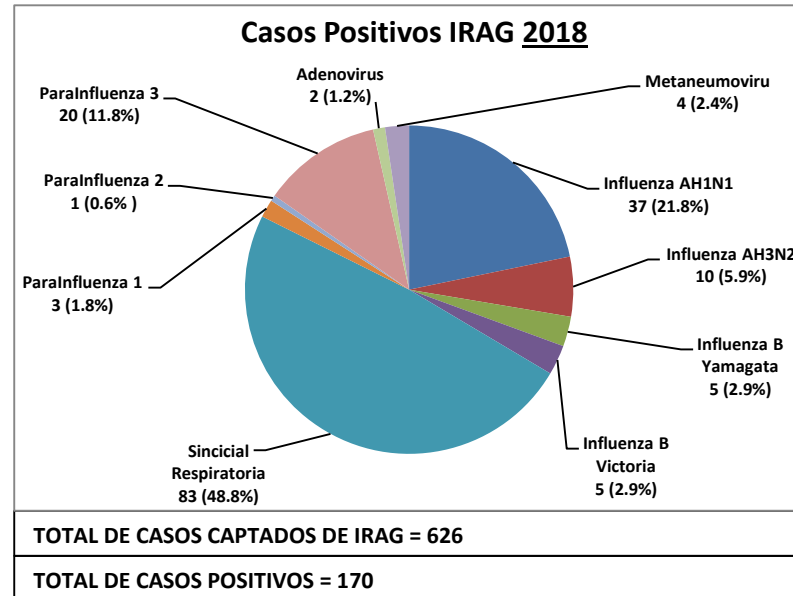
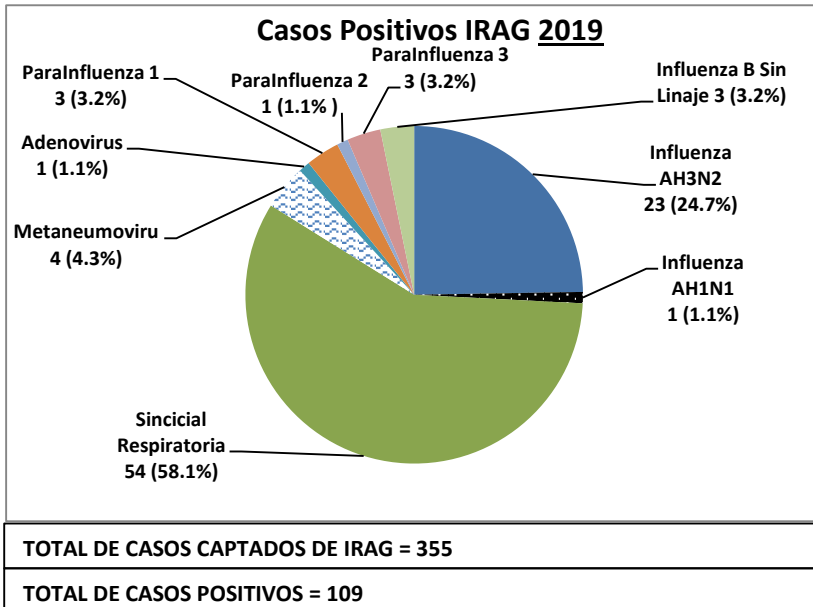
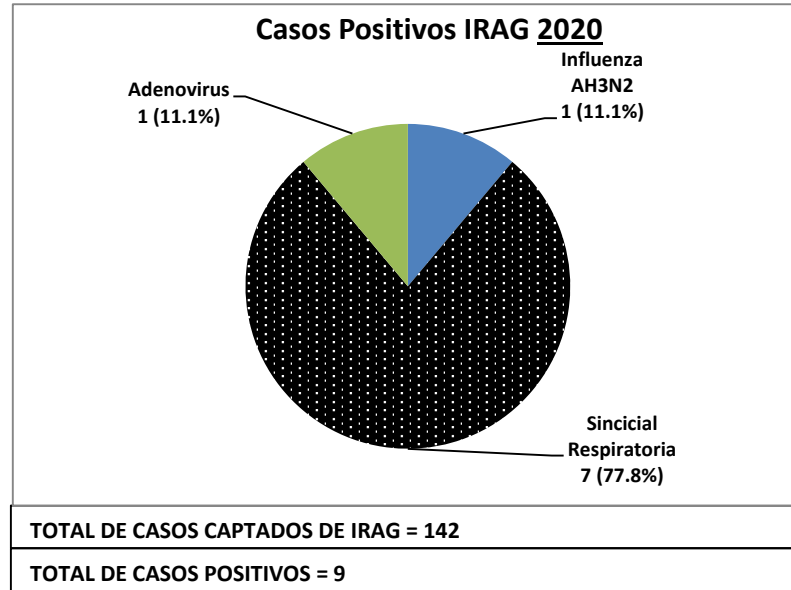
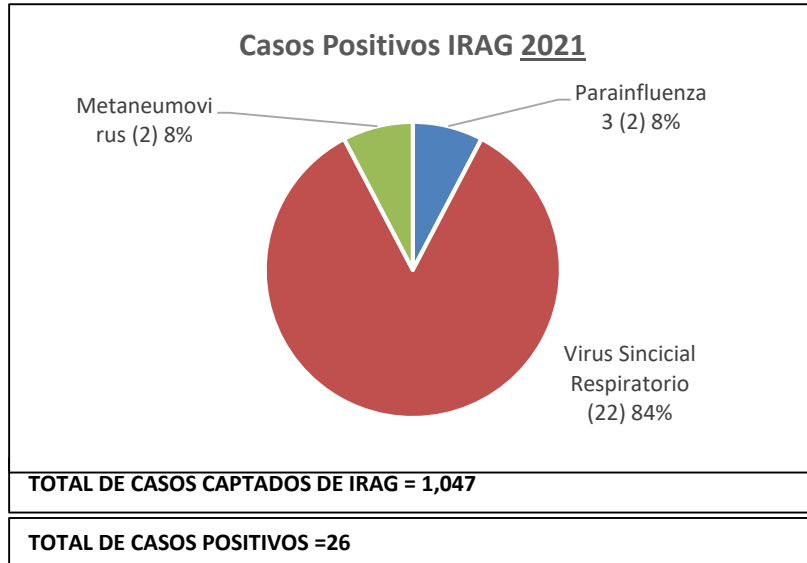


TOTAL DE CASOS CAPTADOS DE IRAG = 982

TOTAL DE CASOS POSITIVOS = 126



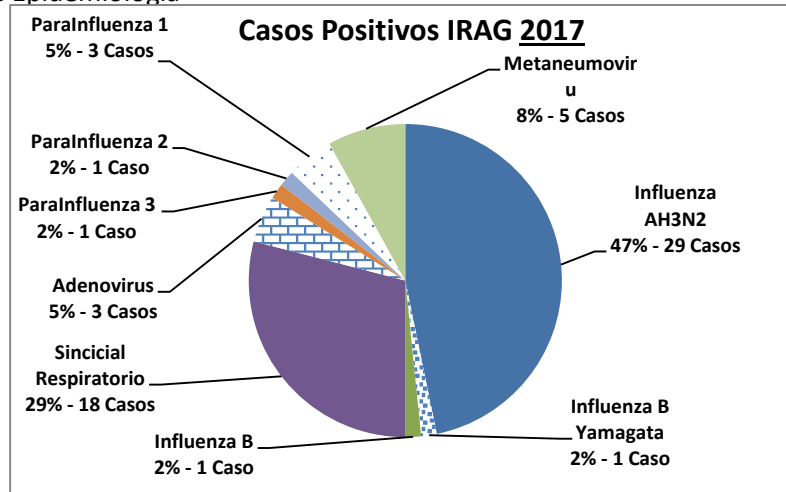
Oficina de Inteligencia Sanitaria
Unidad de Epidemiología





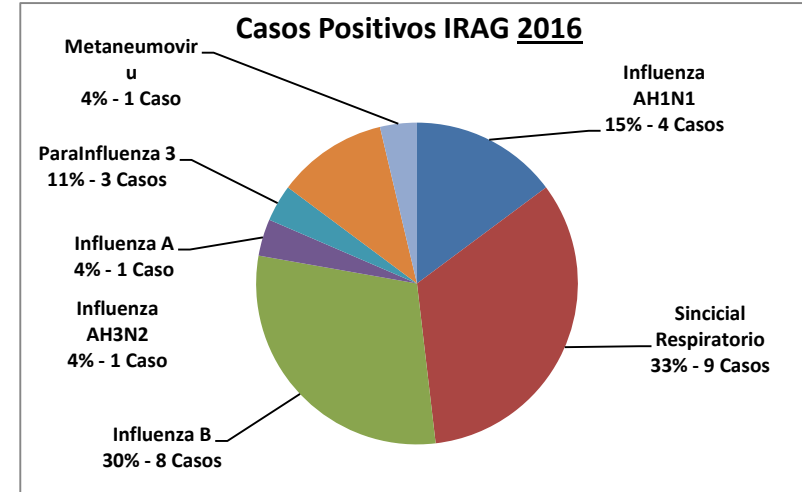
Oficina de Inteligencia Sanitaria

Unidad de Epidemiología



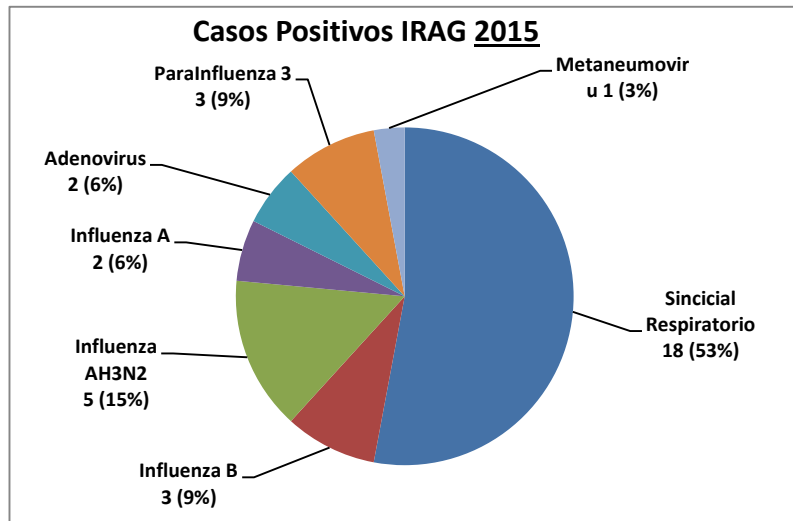
TOTAL DE CASOS CAPTADOS DE IRAG = 432

TOTAL DE CASOS POSITIVOS = 62



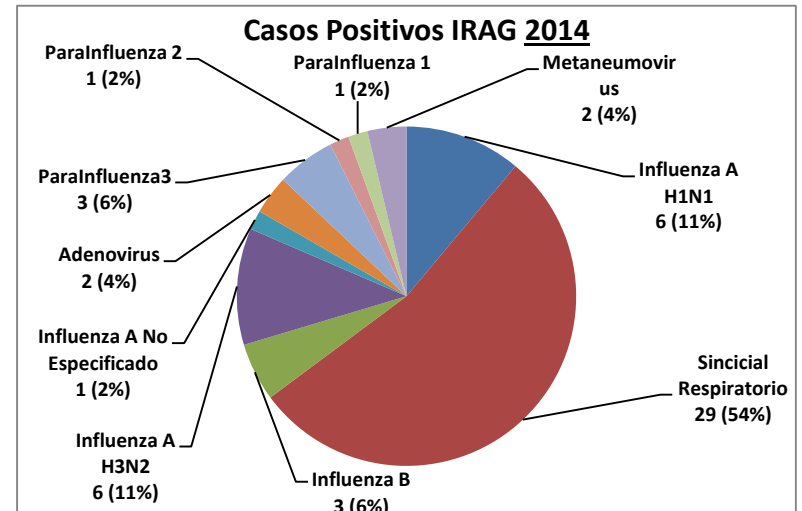
TOTAL DE CASOS CAPTADOS DE IRAG = 222

TOTAL DE CASOS POSITIVOS = 27



TOTAL DE CASOS CAPTADOS DE IRAG = 172

TOTAL DE CASOS POSITIVOS = 34



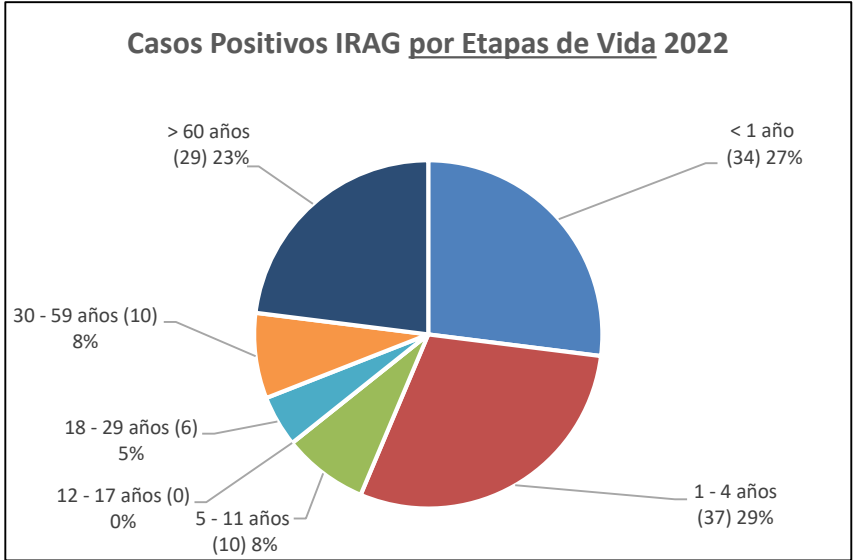
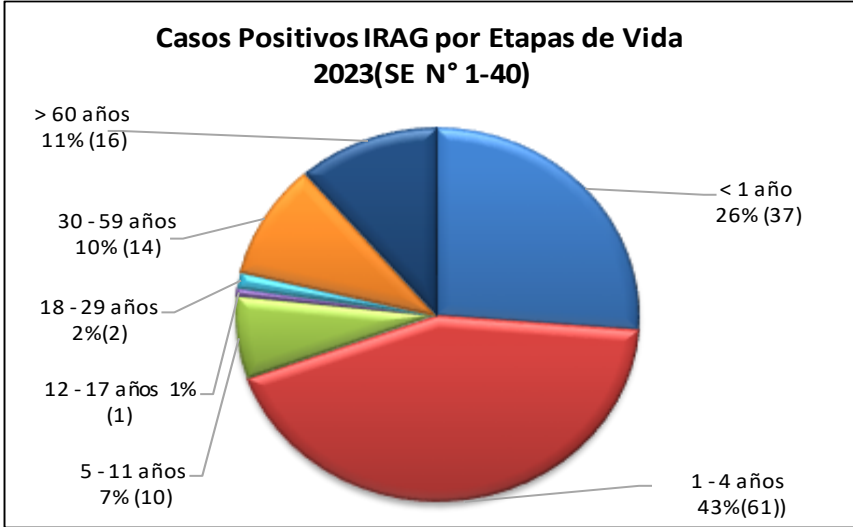
TOTAL, DE CASOS CAPTADOS DE IRAG = 289

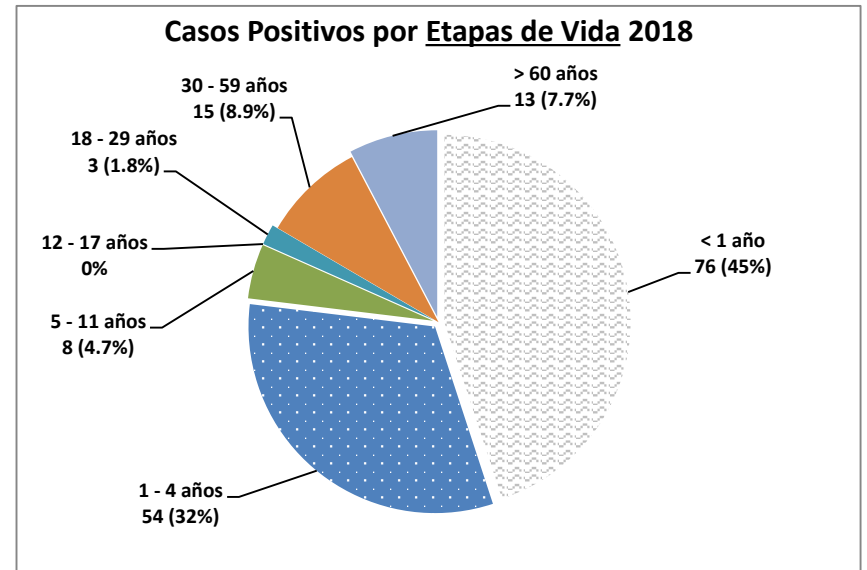
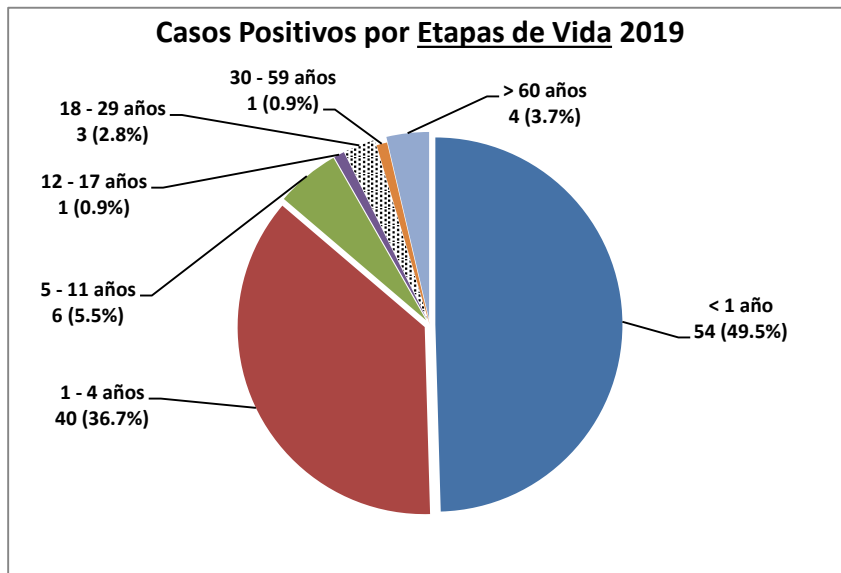
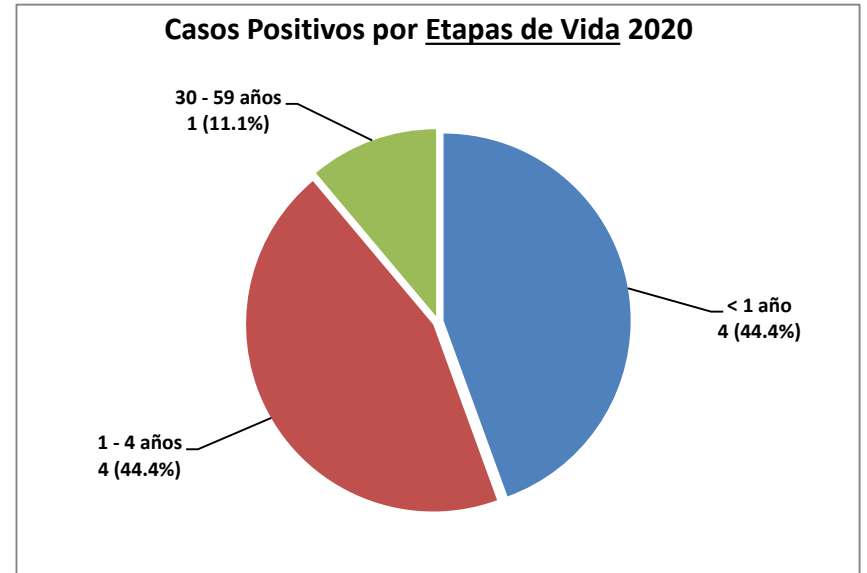
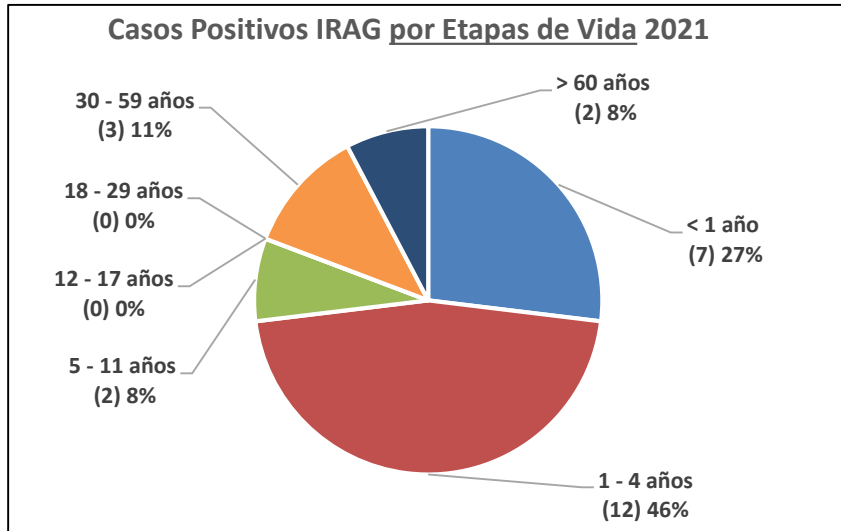
TOTAL, DE CASOS POSITIVOS = 54



Oficina de Inteligencia Sanitaria
Unidad de Epidemiología

CASOS POSITIVOS DE IRAG POR ETAPAS DE VIDA







Oficina de Inteligencia Sanitaria
 Unidad de Epidemiología

