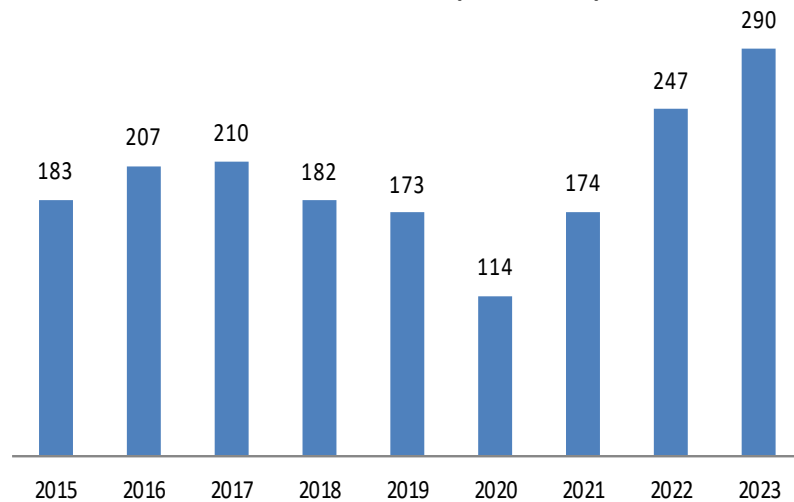




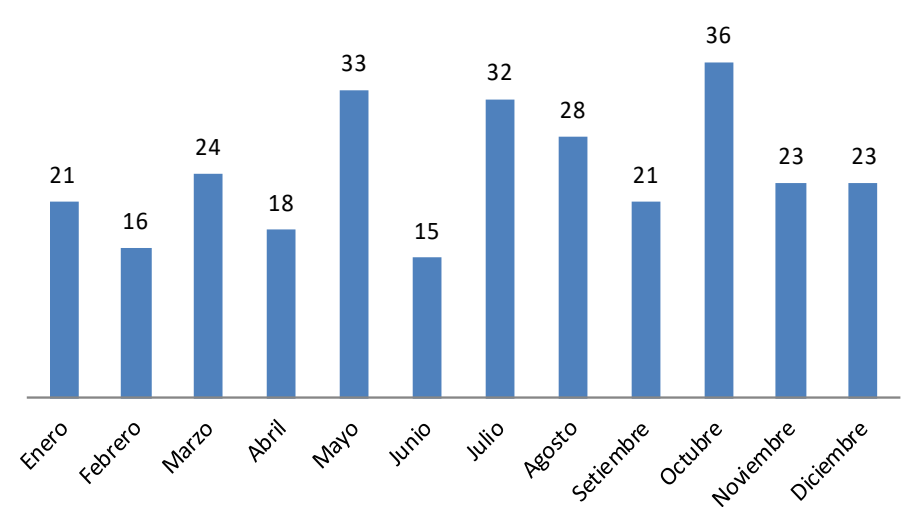
HOSPITAL REGIONAL DEL CUSCO REPORTE DE INVESTIGACIÓN EPIDEMIOLÓGICA DE VIOLENCIA FAMILIAR ENERO - DICIEMBRE (SE. 1 – 52), AÑO 2023

**Grafico N°1.- CASOS DE VIOLENCIA FAMILIAR
POR AÑOS 2015-2023 (SE.N°1-52)**



Fuente: Investigación Epidemiológica de Violencia Familiar

**Gráfico N°2.- CASOS VIOLENCIA FAMILIAR POR
MESES -AÑO 2023(ENERO- DICIEMBRE)**



Fuente: Investigación Epidemiológica de Violencia Familiar

Se observa que en el año 2020 debido a la pandemia COVID-19 disminuyó la captación de casos debido al trabajo semipresencial que realizó el personal de salud mental producto de la pandemia de COVID-19, captándose solo 114 casos, en el año 2021 se incrementó a 174 casos, en el 2022 se fortaleció la vigilancia de violencia familiar y se captó 247 casos, en el año **2023** hasta la SE N°52 se captaron **290** casos de violencia familiar.

Se evidencia los casos de violencia Familiar reportados por meses de enero a diciembre 2023, con incremento de casos en el mes de octubre (36) y en los meses de Febrero y Junio el menor número de casos (16 y 15).



Oficina de Inteligencia Sanitaria
Unidad de Epidemiología

A
G
R
E
D
I
D
O

Gráfico N°3.- VIOLENCIA FAMILIAR SEGÚN ETAPAS DE VIDA AÑO 2023 (SE N° 1-52)

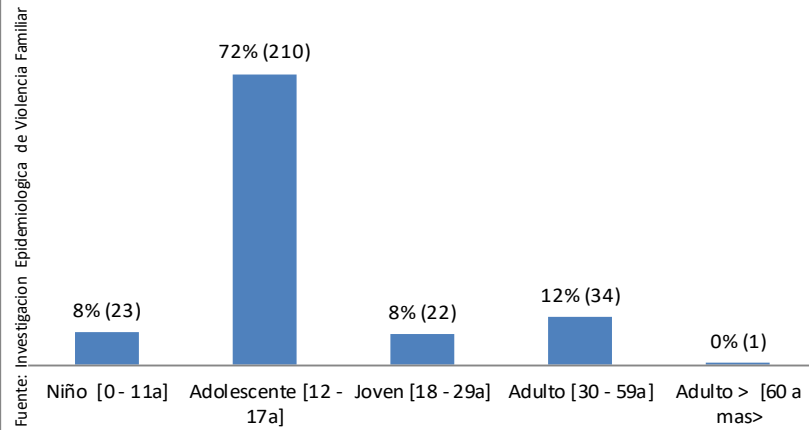


Gráfico N°4.- CASOS DE VIOLENCIA FAMILIAR SEGUN GÉNERO, AÑO 2023 (SEN°1-52)

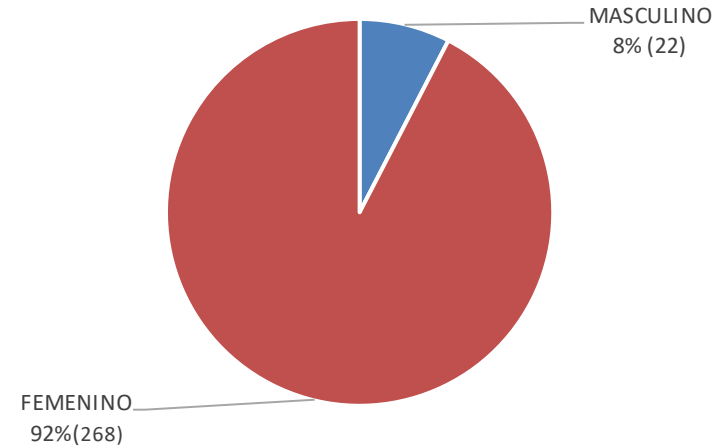
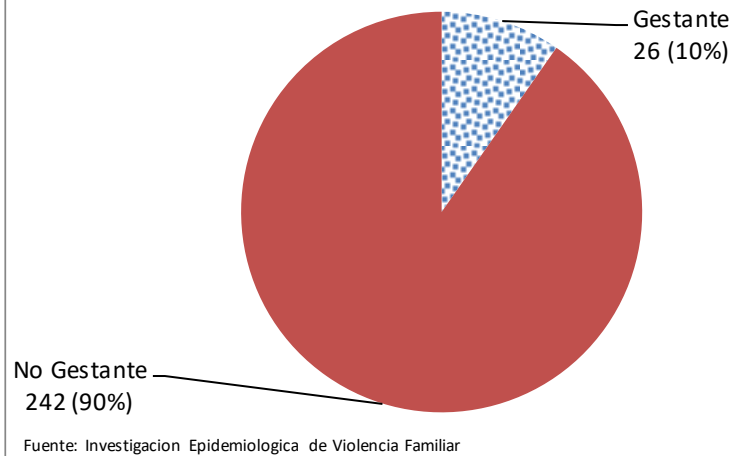


Gráfico N°5.- CASOS DE GESTANTES AGREDIDAS DEL TOTAL DE MUJERES, AÑO 2023(SE N°1-52)



Se evidencia que en el año 2023 el 72% (210) de las víctimas de violencia familiar corresponden al grupo de adolescentes de 12 a 17 años, 8% (23) corresponden a etapas de vida niño de 0 a 11 años, 12% (34) a la etapa de vida adulto de 30 a 59 años, 8% (22) corresponden a jóvenes de 18 a 29 años y 0% (1) a la etapa de vida adulto mayor.

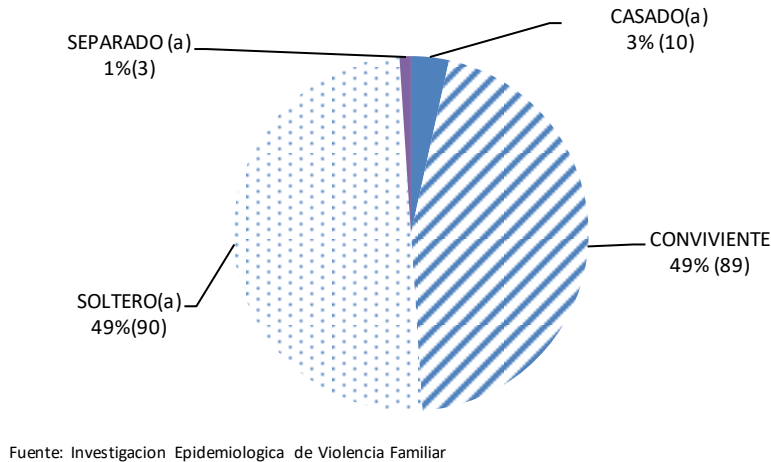
Respecto al gráfico N°4, violencia familiar según género, 92% (268 casos) corresponden al género femenino y 8% (22 casos) pertenecen al género masculino.

En el gráfico N°5, se muestra que del total de 268 mujeres agredidas, 10% (26) son gestantes y el 90% (242) no gestantes.



A
G
R
E
D
I
D
O

Gráfico N°6.- VIOLENCIA FAMILIAR SEGÚN ESTADO CIVIL AÑO 2023(SE N°52)



Según el estado civil de las víctimas por violencia familiar 46% (132) casos son convivientes, 50% (145) casos son solteras.

Según el grado de instrucción de las víctimas agredidas se muestra que 55% (159 casos) cuentan con secundaria incompleta, secundaria completa 16% (46), primaria incompleta 9% (25), superior incompleta 11% (33), Superior completa 5% (15), iletrada 1%(4).

Respecto al tipo de empleo, 6% (17) tienen empleo remunerado y 94% (273) no tienen empleo remunerado.

Gráfico N°7.- VIOLENCIA FAMILIAR POR GRADO DE INSTRUCCION , AÑO 2023(SE N°1-52)

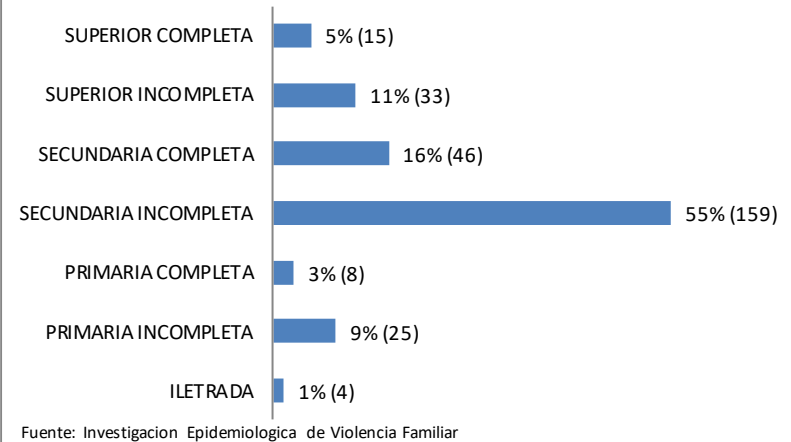
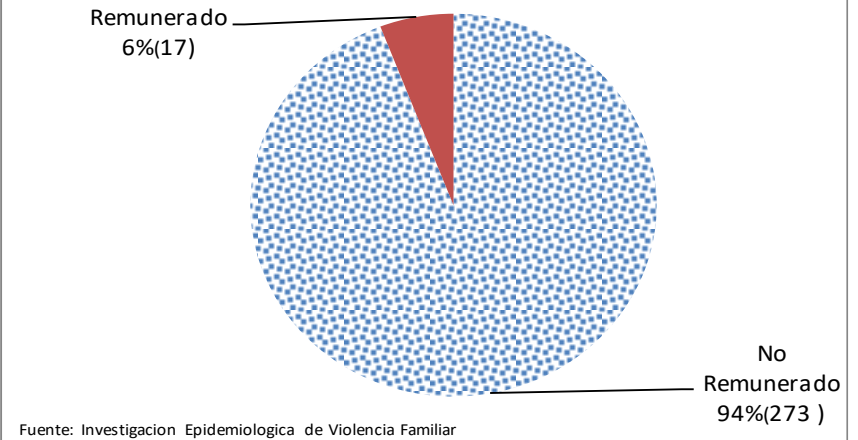
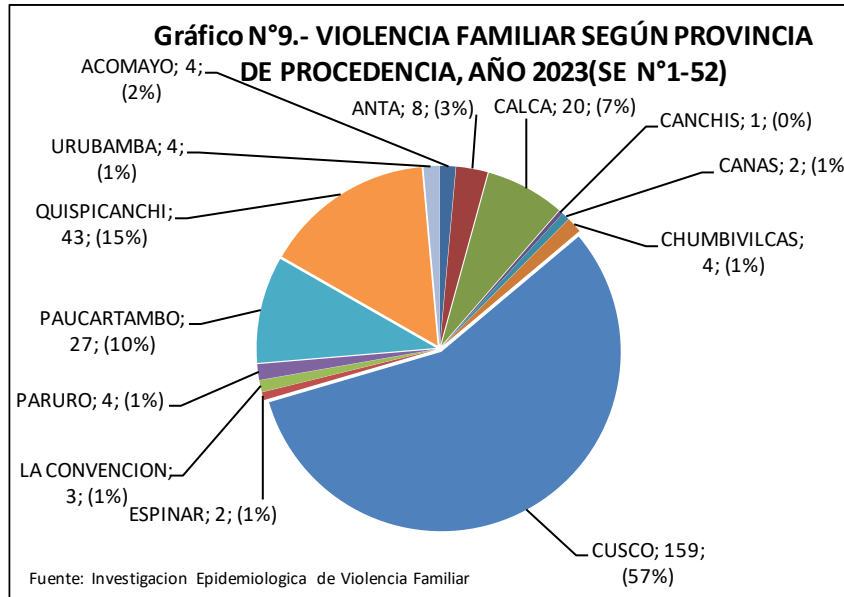


Gráfico N°8.- VIOLENCIA FAMILIAR SEGÚN TIPO DE EMPLEO REMUNERADO, AÑO 2023 (SE N° 1-52)

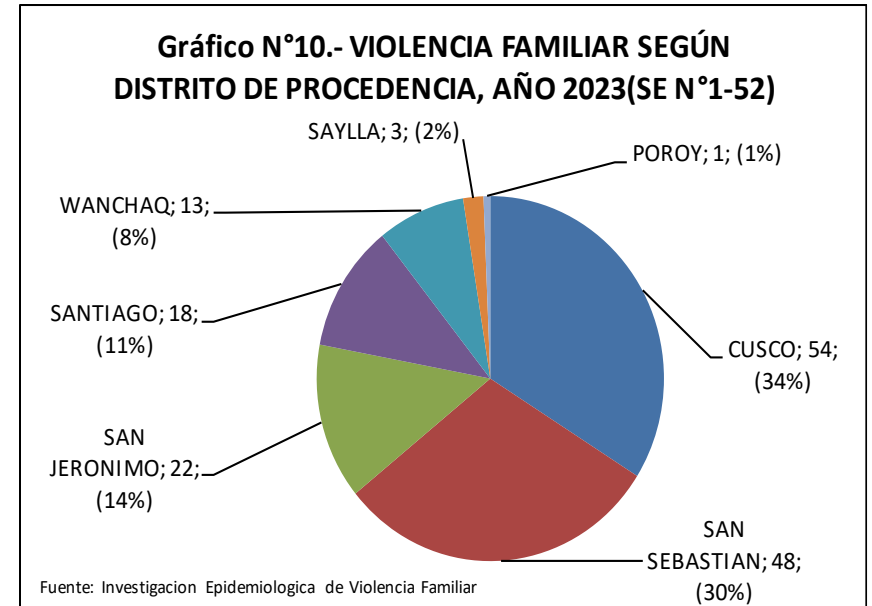




A
G
R
E
D
I
D
O



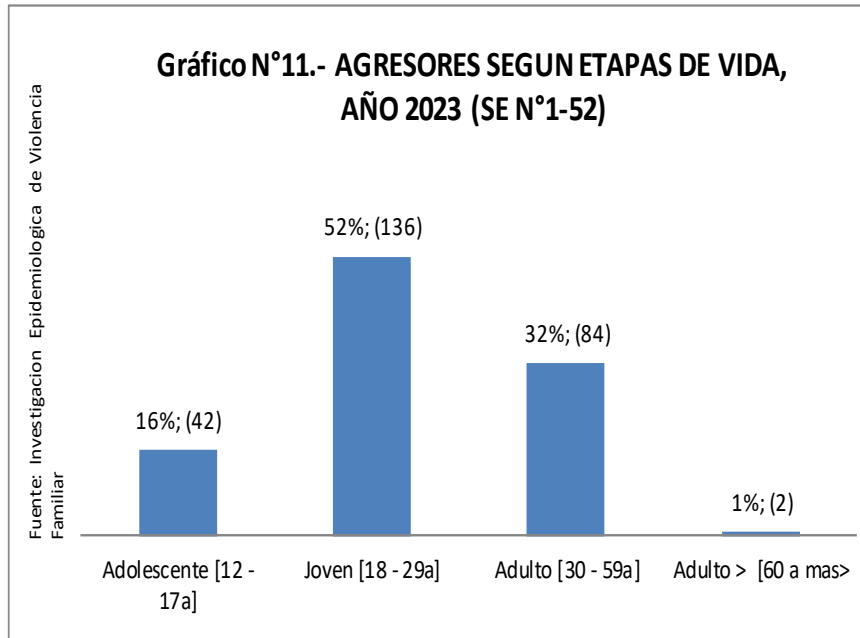
En el año 2023 según procedencia de la víctima por provincia, 57% (159) casos corresponden a la provincia del Cusco, 15% (43) a Quispicanchi, 7% (20) Calca, 10% (27) casos a Paucartambo, 8 (3%) a la provincia de Anta, 1% (2) casos corresponde a las provincias de Urubamba y Chumbivilcas. A si mismo 1% con (1) caso en las provincias de Espinar, Canas, Canchis, Paruro y La Convención.



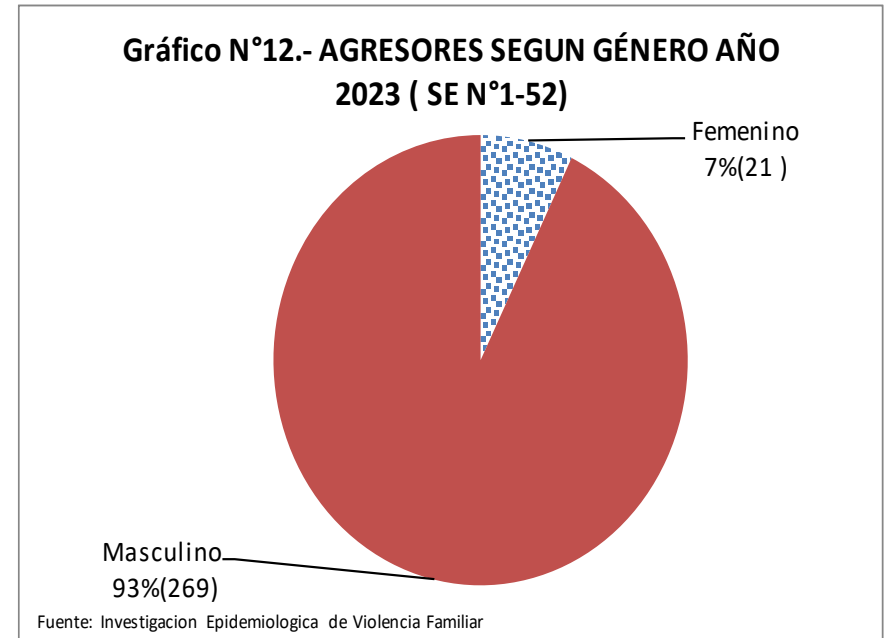
Según procedencia por Distritos, 34% (54) pertenecen al distrito de Cusco, 30% (48) corresponden al distrito de San Sebastián, 14% (22) al Distrito de Wanchaq, 11% (18) al Distrito de Santiago, 2% (3) al Distrito de San Jerónimo, 8% (13) al Distrito de Saylla.



A
G
R
E
S
O
R



Según la etapa de vida de los agresores, 52% (136) corresponden al grupo de jóvenes, 32% (84) corresponden al grupo de adultos, 16% (42) corresponden al grupo de adolescentes y 1% (2) corresponden al grupo de adulto mayor.



Referente al género de los agresores, 269 (93%) son varones y 21 (7%) son mujeres.



A
G
R
E
S
O
R



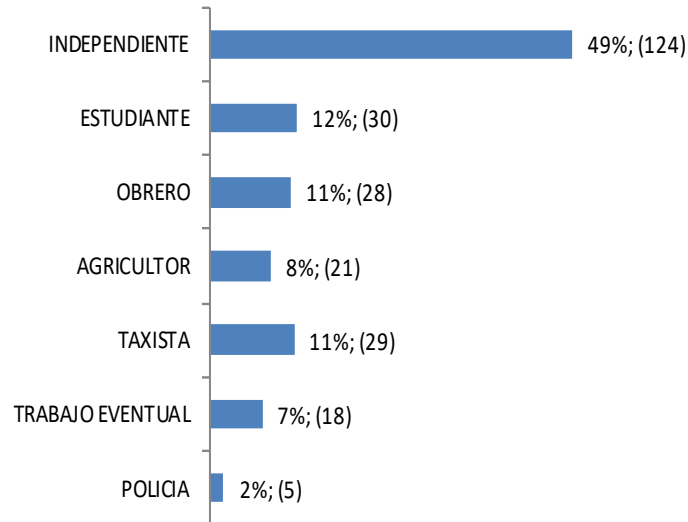
ENAMORADO(A)	37
DESCONOCIDO	27
AMIGO DE LA FAMILIA	19
EX PAREJA	12
PADRASTO	7
TIO(A)	6
PRIMO	5
HERMANO(A)	3
VECINO	3
FAMILIAR	3
CUÑADO (A)	2
ABUELA	1
TOTAL	125

Respecto al vínculo con el agresor, 42% (121) son convivientes del agresor, 43% (125) es otra persona 7% (20)son padre de las víctimas, 3% (10) son esposo (a), 2% (7) son su madre, 1%(4) son ex conyugues.



A
G
R
E
S
O
R

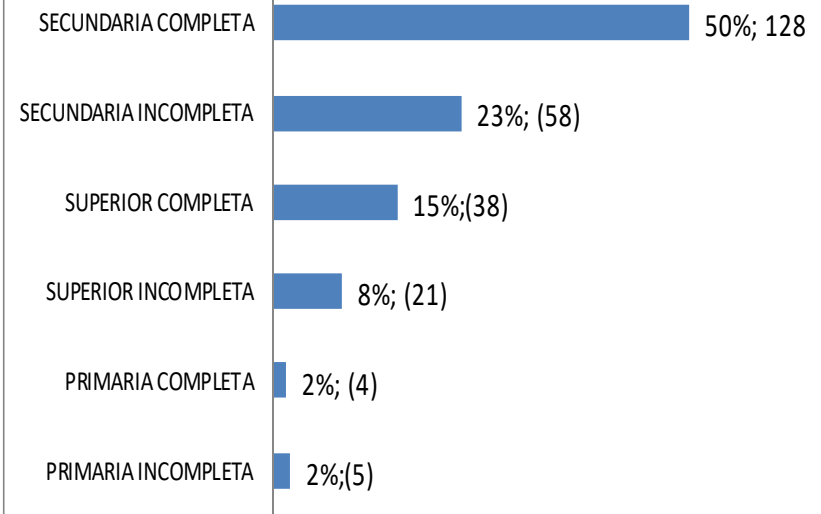
Gráfico N°14. AGRESORES SEGÚN GRADO DE INSTRUCCIÓN, AÑO 2023 (SE N°1-52)



Fuente: Investigación Epidemiológica de Violencia Familiar

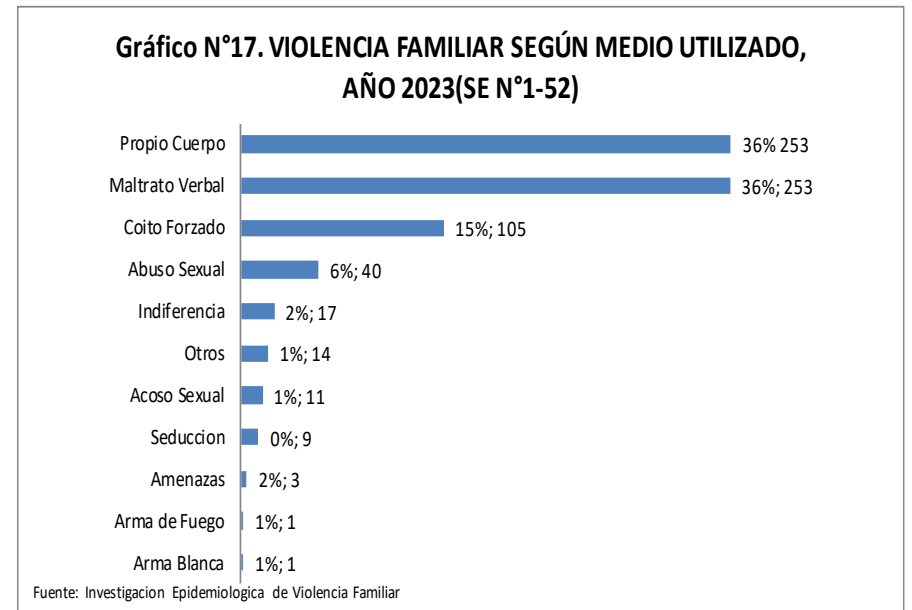
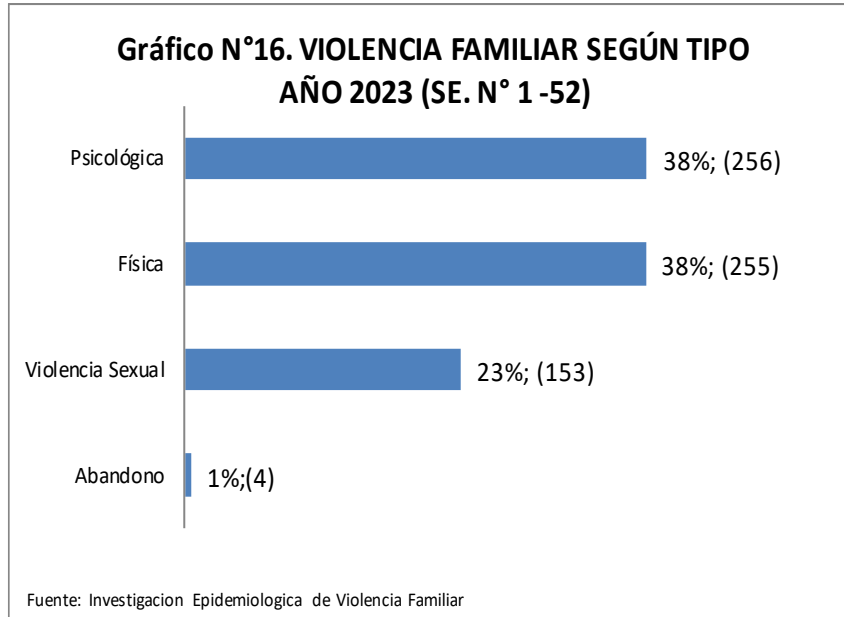
En el año 2023 se evidencia que la ocupación de los agresores es como sigue: 49%(124) Independiente, 12%(30) estudiante, 11%(28) obrero, 8%(21) agricultor, 11%(29) taxista, 7%(18) trabajo eventual y 2% (5 casos) policía.

Gráfico N°15. AGRESORES SEGÚN GRADO DE INSTRUCCIÓN, AÑO 2023 (SE. N°1-52)



Fuente: Investigación Epidemiológica de Violencia Familiar

Según el grado de instrucción de los agresores completa en 50% (128), secundaria incompleta 23% (58), superior completa 15% (38), superior incompleta 8% (21), primaria incompleta 2% (4).



Respecto a violencia familiar según tipo en el año 2023, 38% (256)Corresponde a violencia psicológica ,38% (255) violencia física, 23%(153) violencia sexual, 1% (4) es por abandono.

REPORTE POR SEMANAS EPIDEMIOLOGICAS- CODIGO VIOLETA AÑOS 2021-2023 (SE N°1-52)

SERVICIO NOTIFICANTE	AÑO	1	2	3	4	5	6	7	8	9	10	11	12	14	15	16	17	20	21	22	23	24	25	26	27	28	29	30	31	32	33	34	35	36	37	38	39	40	41	42	43	44	45	46	47	48	49	50	51	52	Total	
NOTIFICADO POR MAMIS	2021	0	5	4	11	1	3	0	7	1	0	5	0	3	2	0	3	0	0	4	1	0	0	0	3	0	0	0	1	0	2	0	0	1	0	2	0	0	0	0	2	4	1	1	7	3	2	0	0	0	80	
	2022	0	0	0	0	0	1	5	4	2	8	1	1	6	0	1	0	1	2	2	1	3	0	0	3	2	0	0	2	3	1	0	3	4	4	8	2	0	0	0	1	0	2	4	6	3	1	0	0	0	108	
	2023	8	1	0	4	2	8	2	2	3	2	3	2	6	0	1	0	1	1	2	1	1	0	1	3	7	6	3	1	0	2	2	4	3	1	4	1	2	5	1	2	0	0	0	0	0	0	0	0	0	0	105
**NOTIFICADO POR EL SERVICIO DE GINECO	2023	0	0	0	0	0	0	0	0	0	0	0	0	0	0	0	0	0	0	0	0	0	0	1	1	2	4	1	1	0	1	0	1	2	0	0	0	1	3	1	0	0	0	0	0	0	0	0	0	0	0	19

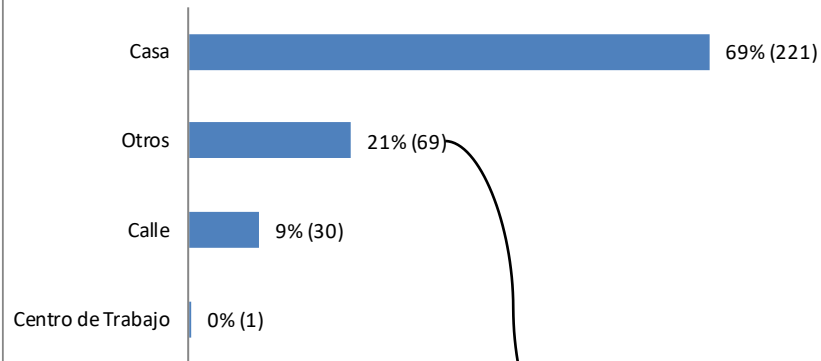
FUENTE: HRC-UNIDAD DE EPIDEMIOLOGIA



Oficina de Inteligencia Sanitaria
Unidad de Epidemiología

A
G
R
E
S
I
Ó
N

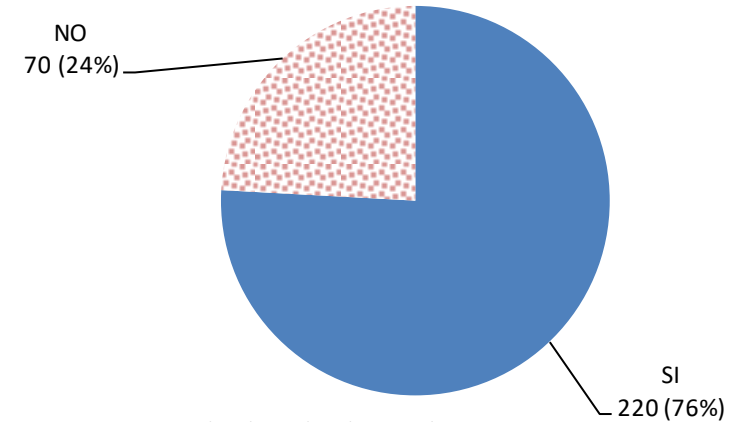
Gráfico N°18.-VIOLENCIA FAMILIAR SEGUN LUGAR DE AGRESIÓN AÑO 2023 (SE N° 1-52)



Fuente: Investigación Epidemiológica de Violencia Familiar

LUGAR DE AGRESION (OTROS)	
CAMPO	32
HOTELES DE SU PUEBLO	18
CASA	13
FIESTA	2
DENTRO DEL BUS	2
COLEGIO	1
TEMPLO EVANGELICO	1
TOTAL	69

Gráfico N°19.-FRECUENCIA (PRIMERA VEZ QUE ES AGREDIDO) AÑO 2023 (SE N° 1-52)



Fuente: Investigación Epidemiológica de Violencia Familiar

En el año 2023, la violencia familiar según el lugar de agresión, 69%(221) casos se suscitó en casa,21% (69) en otros lugares 9% (30) se suscitó en la calle y 0%(1) en el centro de trabajo.

Respecto a la frecuencia de la agresión, 24% (70) indican no ser agredidos por primera vez sino varias veces y 76% (220) refieren ser agredido por primera vez.

Jefa de la Oficina de Inteligencia Sanitaria: Med. Marina Antonieta Ochoa Linares - Análisis de Información

Responsable de la Vigilancia de Violencia Familiar: Lic. Luz Marina Yupanqui Ttito

Registro de la Ficha Epidemiológica de VIF: Psicóloga Maria Hortencia García Loayza - Giovanna Flores Quispe

Apoyo Informático: TAP. Lilia C. Durand García - Elvaluz Ccarhuarupay Vilca.

Fuente: Investigación Epidemiológica de Violencia Familiar